

かていがくしゅう

家庭学習のすすめ



ふくしゅう

復習しよう!



がくしゅう ないよう ていちゃく
学習内容が定着し、
かくじつ ちから
確実に力がつきます!

1 まず、宿題をすませましょう。



2 今日、学校で勉強したことを思い出してみよう。

こんな方法もあります。

- 今日勉強したことを、お家の人に教えてあげる。
- 今日の勉強を思い出しながら、復習用ノートに書きだしてみる。
その後、授業のノートと比べてみる。

3 教科書、ノート、プリントなどを見直しましょう。

- 授業のノートに、書き間違いや書き落としがあれば、直したり、書きこんだりしておきます。
- わからない言葉等は、辞書などで調べます。



4 問題、課題を解いてみましょう。

- できている、わかっている問題は、さらっと目を通す。
- できなかった、わからなかった問題を大切にする。



→5分考えてもわからない問題は、学校の先生に教えてもらいましょう!

さらにくわしく
知りたい人は



かていがくしゅうの
ないよう【小1, 2】


家庭学習の内容
【小5, 6】

家庭学習の内容
【小3, 4】

各教科の勉強方法
【中学校】

かていがくしゅうのないよう

こくご



1、2年生

【おんどく】

- たのしみながら、おおきなこえで よめるように しましょう。
- くとうてん(「、」や「。」)に 気をつけて、すらすら よめるように れんしゅう しましょう。
- まいにち つづけて れんしゅう しましょう。

【かくこと】

- 正しいしせいで、ていねいに ゆっくり かきましょう。
- ひらがな・カタカナ・かん字を 正しい かきじゆん・かたち・おくりがなで かけるように、ていねいに れんしゅう しましょう。
- こくごの きょうかしの ぶんを、正しく はやく かきうつせる ように れんしゅう しましょう。

さんすう



- かずの よみかた・かきかたを れんしゅう しましょう。
- まずは、ゆっくり ただしく けいさん できるように しましょう。
- ただしく けいさん できるようになったら、すこしずつ はやく できるように れんしゅう しましょう。
 - ◆ たしざん・ひきざんの れんしゅうを しましょう。
 - ◆ <かけざんを べんきょうしたら>九九を すらすら いえるように れんしゅう しましょう。

そのほか



- たのしかったことや うれしかったことを、じぶんのことばで、えにつきや につきに かいて みましょう。
- せいかつかの がくしゅうに かんれんして、おうちでの しごとに チャレンジ しましょう。
- なわとびや てつぼうなど、たいりょくづくりに チャレンジ しましょう。
- けんぱんハーモニカの れんしゅうを したり、どうしよくぶつの かんさつを したりしてみましょう。

家庭学習の内容

3、4年生

国語



【音読】

- 毎日音読する習慣を身につけましょう。
- 文章を正確に読むことができるようにしましょう。
- 主人公の気持ちやしょうけいをそうぞうして読みましょう。

【書くこと】

- 正しい書き順で、正確に文字が書けるようにしましょう。
- とめ、はね、はらいに気をつけて、ていねいにくりかえし練習しましょう。
- 国語の教科書の文章を、正しくはやく書き写せるように練習しましょう。

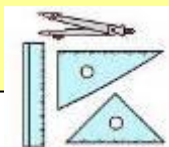
【言葉】

- 国語辞典や漢字辞典を手元に置き、使い方になれるようにしましょう。



算数

- 教科書やドリルを使って、習ったことをくり返し練習しましょう。
- かけ算やわり算が、正しくはやくできるように練習しましょう。
- 三角定規や分度器、コンパスなどが正確に操作できるようにくり返し練習しましょう。



そのほか

- 社会や理科で勉強する地域社会の文化や産業、自然にふれる体験をしましょう。
- 音楽のリコーダーで習った曲の練習をしましょう。
- なわとびや鉄ぼうなど、体力づくりにチャレンジしましょう。
- 好きな本をたくさん読みましょう。
- ◎ 自主学習にちょうせんしましょう。
 - 〈例〉 ◆国語… 語句の意味調べ、熟語集め、短文づくり
 - ◆算数… 問題づくり、単位を書いて覚える。
 - ◆自分に合った問題集に挑戦する。(間違えを大切に)



家庭学習の内容

5、6年生

国語



【音読】

- 毎日音読する習慣を身につけましょう。
- 情景を思い浮かべながら感情を込めて読むなど、自分のめあてを決めて練習しましょう。
- 詩や俳句などを暗唱したり、朗読したりしましょう。

【書くこと】

- 正しい書き順で、正確に文字が書けるようにしましょう。
- とめ、はね、はらいに気をつけて、ていねいにくりかえし練習しましょう。

【言葉】

- 国語辞典や漢字辞典を手元に置き、積極的に使いましょう。

算数



- 教科書やドリルを使って、習ったことをくり返し練習しましょう。
(間違えた問題を大切にしよう。印をつけておこう。)
- わからない問題は、教科書やノートを見て考えましょう。

理科



- 教科書の重要語句と観察・実験方法、結果を見直しましょう。
- 授業で学習したところのワークをやってみましょう。できなかった問題は、何度もやり直しましょう。
- テレビや新聞などで話題になる自然や科学に関することに興味をもちましょう。

毎日の努力が大切だよ！
がんばろう！



社会



- 教科書を、声を出して何回も読もう。
- 教科書の太字を、ノートに書いてまとめよう。
- 地図帳をそばに置いて、地名や位置を確認しよう。
- 新聞やテレビのニュースで、世の中の動きに関心をもとう。
- 教科書に出てくる資料や絵、グラフに目を通そう。そして、特色や全体的な傾向をつかもう。
- プリントやワークを進めよう。3回くらい繰り返そう。



そのほか

- なわとびや鉄ぼうなど、体力づくりにチャレンジしましょう。
- 好きな本をたくさん読みましょう。
- ◎ 自主学習に挑戦しましょう。
 - 〈例〉 ◆国語… 語句の意味調べ、熟語集め、短文づくり
 - ◆算数… 問題づくり、100マス計算(タイムを図る)
 - ◆理科… 観察や実験のまとめ、実験器具の扱い方
 - ◆社会… 都道府県の位置を地図で確認する。
歴史年表を作る。歴史上の人物を調べる。
 - ◆自分に合った問題集に挑戦する。(間違いを大切に)



各教科の勉強方法


中学校



国語

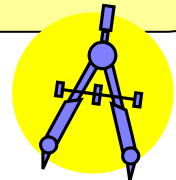
- 教科書を繰り返し音読して、内容をつかもう。
- 新出漢字や読めない漢字、意味の分からない単語は辞書を使って調べよう。
- 授業で使ったプリントやワークを整理し、授業を振り返ろう。
- その日に学習した漢字、語句などを確認し、繰り返し書いて覚えよう。
- 小説や物語を読んで、人の生き方に対する考えをまとめよう。

社会



- 教科書を、声を出して何回も読もう。
- 教科書の太字を、ノートに書いてまとめよう。
- 地図帳をそばに置いて、地名や位置を確認しよう。
- 新聞やテレビのニュースで、世の中の動きに関心をもとう。
- 教科書に出てくる資料や絵、グラフに目を通そう。そして、特色や全体的な傾向をつかもう。
- プリントやワークを進めよう。3回くらい繰り返そう。

数学



- 教科書やノートを見直し、今日学習した内容を振り返ろう。
- 教科書やワークの問題を解いて、答え合わせをしよう。間違えた問題をもう一度やると力がつくよ。
(間違えた問題を大切にしよう。印をつけておこう。)
- 計算問題は継続的にノートにやろう。
(途中の計算を書いておくこと。)


$$\begin{array}{r} 510784.36 \\ 5 \times 9 \div 1 \\ 2.719372 \end{array}$$

理科



- 理科ノートに目を通し、書き足りていないところは書き足し、書き方の悪いところは訂正して、きちんと整理しよう。
- 教科書の重要語句と観察・実験方法、結果を見直そう。
- 授業で学習したところのワークをやってみよう。できなかった問題は、何度もやり直そう。
- テレビや新聞などで話題になる科学に関することに興味をもとう。

英語



- 英単語をノートに何度も書いて覚えよう。そして覚えられたかテストしてみよう。できなかったら、再度練習しよう。
- 熟語の例文を書いて、使い方を覚えよう。
- 教科書の本文をノートに書き写して、日本語訳を書いてみよう。
- 授業で学習する新しい表現文を書いて覚えよう。
- ワークの問題に挑戦しよう。できなかったところは、もう一度復習しよう。

その他の取組

- いろいろな曲を聞き、好きな音楽の幅を広げよう。
- 美術館、展覧会に出掛け、アートに触れよう。
- 自分や人の命を大切にし、健康でたくましい体をつくろう。
- 食生活に関心を持ち、健康によい食習慣を身につけよう。
- 地域の行事やボランティア活動に参加して、地域の人とのかかわりを深めよう。

