

羽 生 市 の 財 政 事 情

地方自治法第243条の3第1項の規定に基づき制定された
「財政事情の作成及び公表に関する条例」の定めるところにより、
令和4年3月31日現在の財政事情を次のとおり公表する。

令和4年5月1日

羽生市長 河 田 晃 明

令和3年度予算の状況

一 般 会 計

令和4年3月31日現在

科 目	歳 入		収入割合(%)
	予算現額(千円)	収入済額(千円)	
1 市 税	7,191,727	7,630,535	106.1
2 地 方 譲 与 税	198,000	224,067	113.2
3 利 子 割 交 付 金	4,000	3,535	88.4
4 配 当 割 交 付 金	28,000	8,658	30.9
5 株式等譲渡所得割交付金	18,000	0	0.0
6 法 人 事 業 税 交 付 金	36,000	65,806	182.8
7 地 方 消 費 税 交 付 金	1,060,000	1,212,719	114.4
8 環 境 性 能 割 交 付 金	15,000	17,933	119.6
9 地 方 特 例 交 付 金	62,000	166,387	268.4
10 地 方 交 付 税	2,373,405	2,367,274	99.7
11 交通安全対策特別交付金	9,000	8,603	95.6
12 分 担 金 及 び 負 担 金	75,455	58,715	77.8
13 使 用 料 及 び 手 数 料	151,849	147,704	97.3
14 国 庫 支 出 金	5,950,732	4,904,212	82.4
15 県 支 出 金	1,315,024	997,851	75.9
16 財 産 収 入	371,445	388,534	104.6
17 寄 附 金	147,265	139,260	94.6
18 繰 入 金	603,560	603,560	100.0
19 繰 越 金	1,293,371	1,352,643	104.6
20 諸 収 入	1,034,854	1,014,554	98.0
21 市 債	1,735,519	1,058,719	61.0
歳 入 合 計	23,674,206	22,371,269	94.5

歳		出		
科	目	予算現額(千円)	支出済額(千円)	支出割合(%)
1	議会費	166,804	160,403	96.2
2	総務費	3,141,730	2,937,802	93.5
3	民生費	9,161,336	8,243,265	90.0
4	衛生費	2,713,998	2,067,968	76.2
5	労働費	97,822	93,660	95.7
6	農業費	434,821	347,585	79.9
7	商工費	561,302	454,235	80.9
8	土木費	2,470,771	1,669,639	67.6
9	消防費	963,961	831,266	86.2
10	教育費	2,035,552	1,501,141	73.7
11	公債費	1,910,346	1,907,988	99.9
12	予備費	15,763	0	0.0
歳出合計		23,674,206	20,214,952	85.4

特別会計

(単位：千円)

会計名	予算現額	収入済額	支出済額
国民健康保険特別会計	5,779,002	6,052,266	5,631,912
中小企業従業員退職金等共済事業特別会計	90,048	70,247	67,468
介護保険特別会計	4,927,443	4,909,531	4,487,924
後期高齢者医療特別会計	1,225,375	1,210,670	1,117,804

市有財産及び基金の状況

土地及び建物

令和4年3月31日現在

(単位:㎡)

区 分		土地面積	建 物 面 積		
			木 造	非 木 造	計
行政財産	本 庁 舎	14,897	0	8,461	8,461
	消 防 施 設	22,088	182	3,785	3,967
	学 校	318,597	125	75,859	75,984
	公 営 住 宅	16,787	30	6,859	6,889
	公 園	316,734	131	8,199	8,330
	その他の施設	565,946	1,772	56,341	58,113
	小 計	1,255,049	2,240	159,504	161,744
普通財産		77,890	361	1,501	1,862
合 計		1,332,939	2,601	161,005	163,606

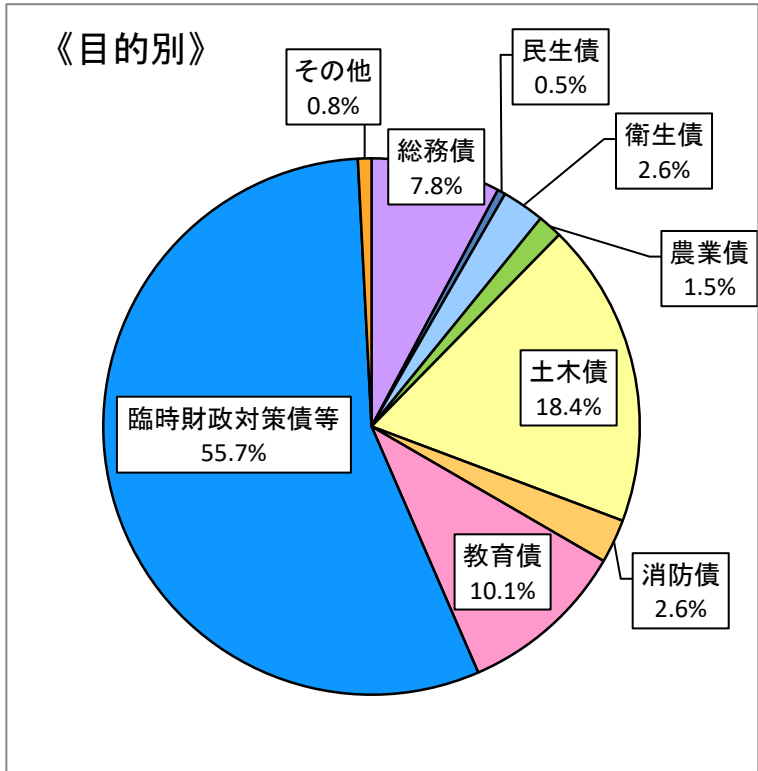
基 金

(単位:千円)

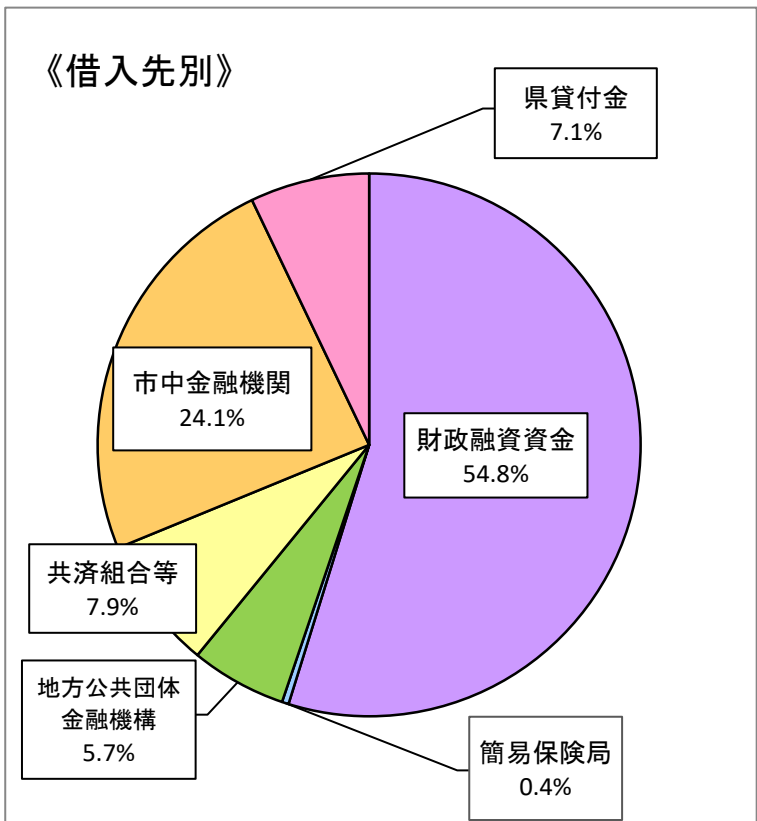
区 分	現在高(3月31日現在)	備 考
財 政 調 整 基 金	1,850,193	
市 債 管 理 基 金	25,926	
協働によるまちづくり基金	102,890	
公共施設修繕引当基金	503,997	
一般廃棄物処理施設整備基金	1,435,874	
森林環境譲与税基金	8,736	
中小企業従業員退職金等共済基金	326,116	
国民健康保険基金	403,400	
介護給付費準備基金	134,148	
そ の 他	177,352	
合 計	4,968,632	

地方債現在高（一般会計）

令和4年3月31日現在



《目的別》		%	千円
1	総務債	7.8	1,268,672
2	民生債	0.5	78,440
3	衛生債	2.6	416,771
4	農業債	1.5	238,164
5	土木債	18.4	2,987,103
6	消防債	2.6	429,718
7	教育債	10.1	1,644,803
8	臨時財政対策債等	55.7	9,045,306
9	その他	0.8	132,644
合計		100.0	16,241,621

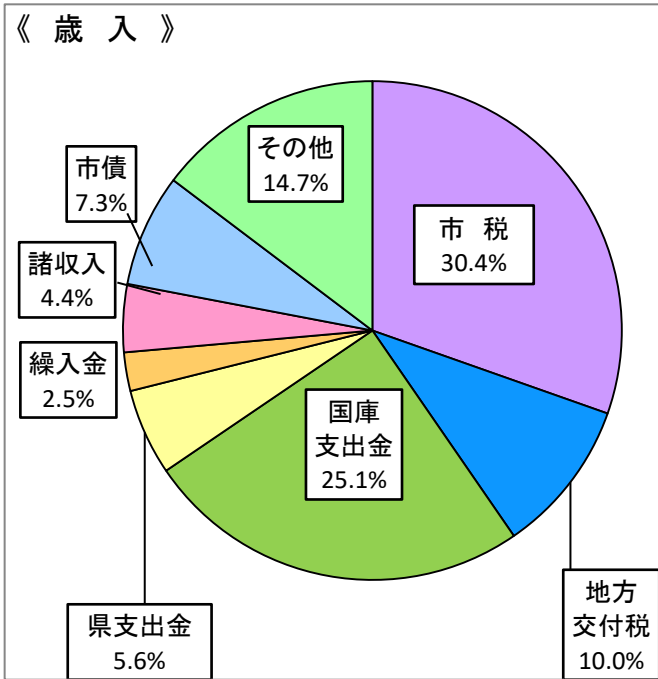


《借入先別》		%	千円
1	財政融資資金	54.8	8,899,045
2	簡易保険局	0.4	65,453
3	地方公共団体金融機構	5.7	932,254
4	共済組合等	7.9	1,280,558
5	市中金融機関	24.1	3,909,566
6	県貸付金	7.1	1,154,745
合計		100.0	16,241,621

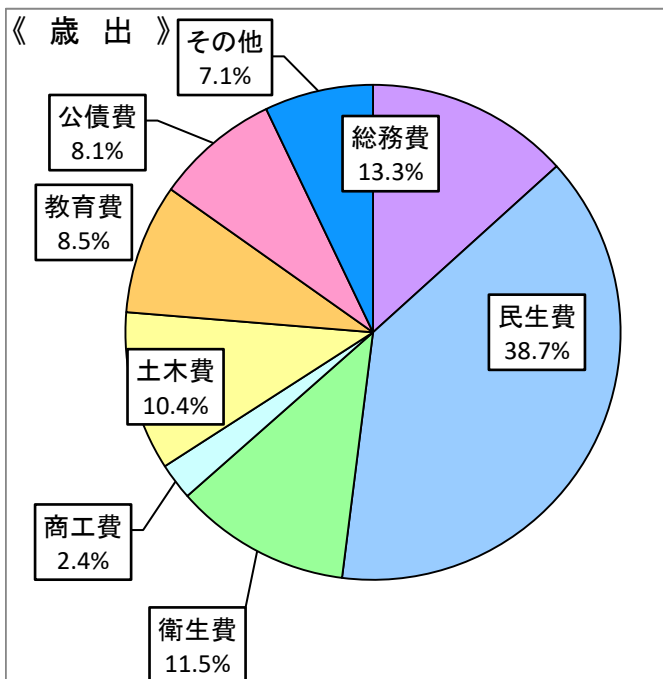
予算額(一般会計)市民一人当りの構成

人口 53,985 人

令和4年3月31日現在



《 歳 入 》		%	円
1	市 税	30.4	133,217
2	地 方 交 付 税	10.0	43,964
3	国 庫 支 出 金	25.1	110,229
4	県 支 出 金	5.6	24,359
5	繰 入 金	2.5	11,180
6	諸 収 入	4.4	19,169
7	市 債	7.3	32,148
8	そ の 他	14.7	64,266
	合 計	100.0	438,532



《 歳 出 》		%	円
1	総 務 費	13.3	58,196
2	民 生 費	38.7	169,702
3	衛 生 費	11.5	50,273
4	商 工 費	2.4	10,397
5	土 木 費	10.4	45,768
6	教 育 費	8.5	37,706
7	公 債 費	8.1	35,387
8	そ の 他	7.1	31,103
	合 計	100.0	438,532

市 民 の 負 担 の 状 況

人口 53,985 人
世帯数 23,802 世帯

令和4年3月31日現在

区 分	予算現額 (千円)	調 定 額 (千円)	収入済額 (千円)	収入済額に対する負担額	
				1人当り(円)	1世帯当り(円)
市 民 税	2,714,932	3,217,864	3,001,017	55,590	126,083
個 人	2,432,538	2,777,349	2,534,715	46,952	106,492
法 人	282,394	440,515	466,302	8,638	19,591
固定資産税	3,617,446	3,797,011	3,719,864	68,906	156,284
軽自動車税	157,506	178,608	169,769	3,145	7,133
市たばこ税	356,015	391,279	391,213	7,247	16,436
都市計画税	337,578	345,049	337,634	6,254	14,185
入 湯 税	8,250	11,039	11,039	204	464
合 計	7,191,727	7,940,850	7,630,536	141,346	320,585

※「収入済額に対する負担額」は、収入済額を人口又は世帯数で除した金額です。