

羽 生 市 の 財 政 事 情

地方自治法第243条の3第1項の規定に基づき制定された
「財政事情の作成及び公表に関する条例」の定めるところにより、
令和5年3月31日現在の財政事情を次のとおり公表する。

令和5年5月1日

羽生市長 河田 晃 明

令和4年度予算の状況

一 般 会 計

令和5年3月31日現在

歳		入		
科	目	予算現額(千円)	収入済額(千円)	収入割合(%)
1	市 税	7,302,213	7,850,953	107.5
2	地 方 譲 与 税	216,200	223,109	103.2
3	利 子 割 交 付 金	3,500	2,597	74.2
4	配 当 割 交 付 金	30,400	37,465	123.2
5	株 式 等 譲 渡 所 得 割 交 付 金	32,000	29,187	91.2
6	法 人 事 業 税 交 付 金	66,000	103,853	157.4
7	地 方 消 費 税 交 付 金	1,184,000	1,285,600	108.6
8	環 境 性 能 割 交 付 金	40,000	38,406	96.0
9	地 方 特 例 交 付 金	47,000	64,314	136.8
10	地 方 交 付 税	2,435,027	2,458,425	101.0
11	交 通 安 全 対 策 特 別 交 付 金	9,000	8,001	88.9
12	分 担 金 及 び 負 担 金	65,500	60,355	92.1
13	使 用 料 及 び 手 数 料	148,738	145,807	98.0
14	国 庫 支 出 金	4,684,464	4,148,235	88.6
15	県 支 出 金	1,586,032	1,140,470	71.9
16	財 産 収 入	27,796	25,045	90.1
17	寄 附 金	200,153	173,358	86.6
18	繰 入 金	705,562	705,562	100.0
19	繰 越 金	2,268,334	2,371,389	104.5
20	諸 収 入	491,824	476,179	96.8
21	市 債	1,322,737	651,937	49.3
歳 入 合 計		22,866,480	22,000,247	96.2

令和4年度予算の状況

歳			出		
科	目	予算現額(千円)	支出済額(千円)	支出割合(%)	
1	議会費	174,059	161,442	92.8	
2	総務費	2,806,433	2,506,841	89.3	
3	民生費	8,661,708	7,772,246	89.7	
4	衛生費	2,474,933	2,016,281	81.5	
5	労働費	61,971	54,365	87.7	
6	農業費	624,330	505,833	81.0	
7	商工費	494,887	419,092	84.7	
8	土木費	2,471,125	2,053,121	83.1	
9	消防費	1,080,559	761,976	70.5	
10	教育費	1,976,502	1,683,905	85.2	
11	公債費	2,025,298	2,024,566	100.0	
12	予備費	14,675	0	0.0	
歳出合計		22,866,480	19,959,668	87.3	

特別会計

(単位：千円)

会 計 名	予算現額	収入済額	支出済額
国民健康保険特別会計	5,853,272	5,981,426	5,575,074
中小企業従業員退職金等共済事業特別会計	87,876	67,199	64,327
介護保険特別会計	5,108,508	5,175,359	4,580,109
後期高齢者医療特別会計	1,324,784	1,324,168	1,221,154

市有財産及び基金の状況

土地及び建物

令和5年3月31日現在

(単位: m²)

区 分		土地面積	建 物 面 積		
			木 造	非 木 造	計
行政財産	本 庁 舎	14,897	0	8,461	8,461
	消 防 施 設	21,124	182	3,775	3,957
	学 校	318,597	125	75,859	75,984
	公 営 住 宅	16,787	30	6,859	6,889
	公 園	319,100	131	8,199	8,330
	その他の施設	491,002	1,772	53,573	55,345
	小 計	1,181,507	2,240	156,726	158,966
普 通 財 産		92,554	367	2,095	2,462
合 計		1,274,061	2,607	158,821	161,428

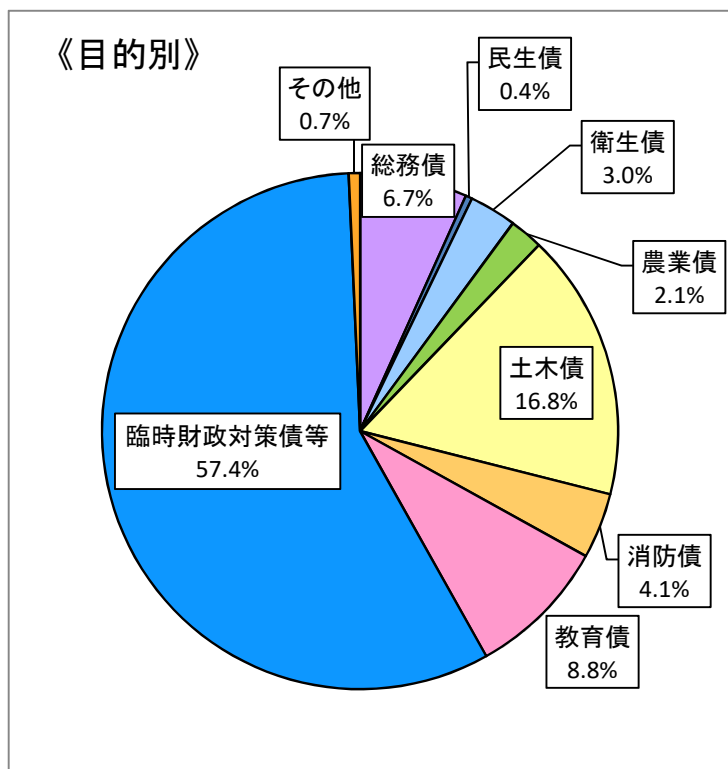
基 金

(単位: 千円)

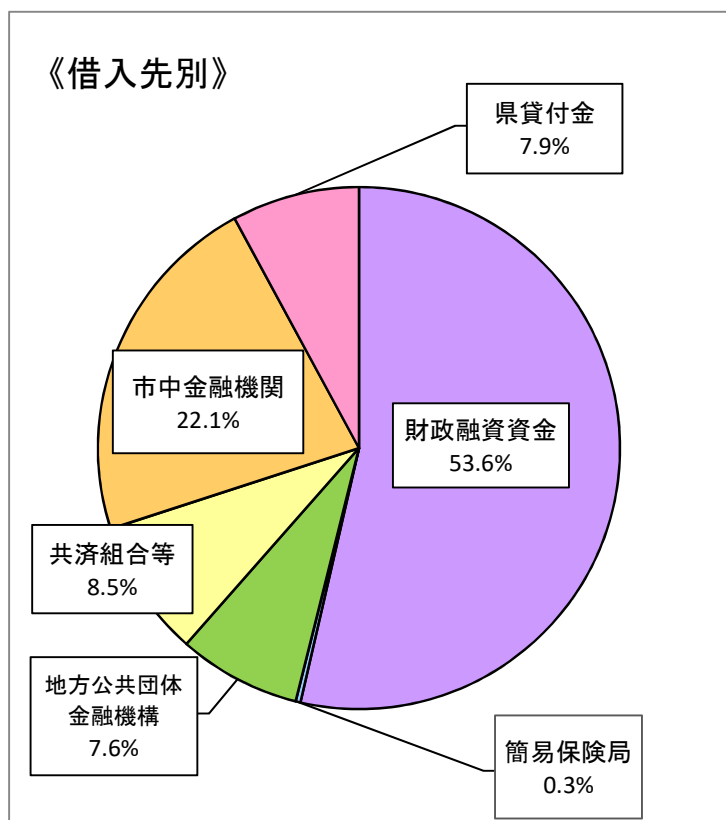
区 分	現在高(3月31日現在)	備 考
財 政 調 整 基 金	1,850,874	
市 債 管 理 基 金	25,927	
協働によるまちづくり基金	102,890	
公共施設修繕引当基金	589,098	
一般廃棄物処理施設整備基金	1,686,615	
森林環境譲与税基金	14,410	
中小企業従業員退職金等共済基金	306,045	
国民健康保険基金	293,468	
介護給付費準備基金	114,171	
そ の 他	224,823	
合 計	5,208,321	

地方債現在高(一般会計)

令和5年3月31日現在



《目的別》	%	千円
1 総務債	6.7	1,105,806
2 民生債	0.4	69,470
3 衛生債	3.0	485,947
4 農業債	2.1	344,708
5 土木債	16.8	2,754,928
6 消防債	4.1	676,101
7 教育債	8.8	1,450,781
8 臨時財政対策債等	57.4	9,447,548
9 その他	0.7	116,801
合計	100.0	16,452,090

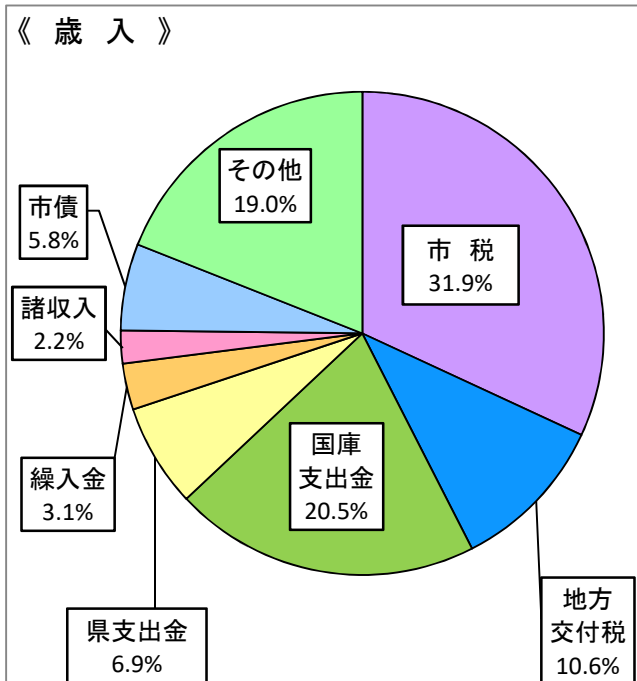


《借入先別》	%	千円
1 財政融資資金	53.6	8,819,319
2 簡易保険局	0.3	46,317
3 地方公共団体金融機構	7.6	1,248,266
4 共済組合等	8.5	1,396,694
5 市中金融機関	22.1	3,637,154
6 県貸付金	7.9	1,304,340
合計	100.0	16,452,090

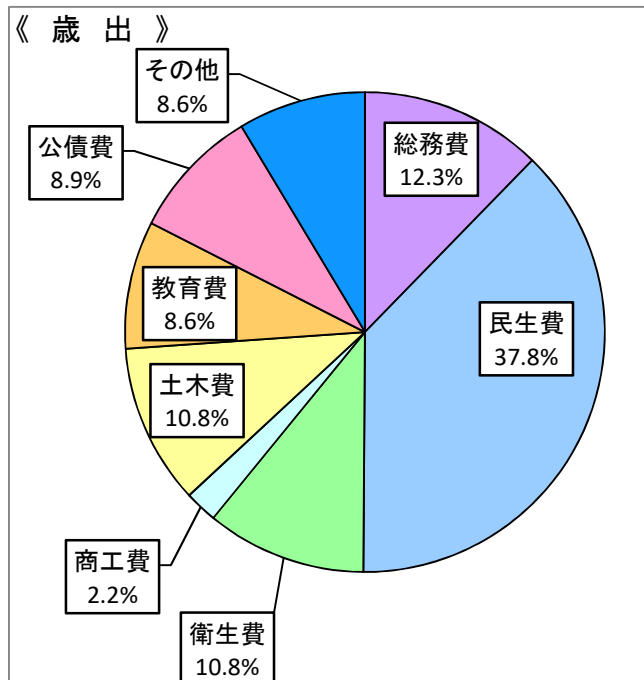
予算額(一般会計)市民一人当りの構成

人口 53,917 人

令和5年3月31日現在



《 歳 入 》		%	円
1	市 税	31.9	135,433
2	地 方 交 付 税	10.6	45,163
3	国 庫 支 出 金	20.5	86,883
4	県 支 出 金	6.9	29,416
5	繰 入 金	3.1	13,086
6	諸 収 入	2.2	9,122
7	市 債	5.8	24,533
8	そ の 他	19.0	80,469
	合 計	100.0	424,105



《 歳 出 》		%	円
1	総 務 費	12.3	52,051
2	民 生 費	37.8	160,649
3	衛 生 費	10.8	45,903
4	商 工 費	2.2	9,179
5	土 木 費	10.8	45,832
6	教 育 費	8.6	36,658
7	公 債 費	8.9	37,563
8	そ の 他	8.6	36,270
	合 計	100.0	424,105

市民の負担の状況

人口 53,917 人
世帯数 24,215 世帯

令和5年3月31日現在

区 分	予算現額 (千円)	調 定 額 (千円)	収入済額 (千円)	収入済額に対する負担額	
				1人当り(円)	1世帯当り(円)
市 民 税	2,783,473	3,271,961	3,035,143	56,292	125,341
個 人	2,472,192	2,818,286	2,585,611	47,955	106,777
法 人	311,281	453,675	449,532	8,337	18,564
固定資産税	3,655,355	3,921,890	3,908,978	72,500	161,428
軽自動車税	160,288	188,247	181,023	3,357	7,476
市たばこ税	352,654	414,994	414,994	7,697	17,138
都市計画税	340,483	361,746	296,239	5,494	12,234
入 湯 税	9,960	14,576	14,576	270	602
合 計	7,302,213	8,173,414	7,850,953	145,610	324,219

※「収入済額に対する負担額」は、収入済額を人口又は世帯数で除した金額です。