

平成27年度

決算付属資料

羽生市

目 次

一 般 的 事 項

1 .	会計別歳入歳出決算総括表	-----	1 頁
2 .	一般会計歳入内訳	-----	2 頁
3 .	一般会計歳出内訳	-----	5 頁
(1)	目的別歳出内訳	-----	5 頁
(2)	性質別歳出内訳	-----	7 頁
(3)	節別歳出内訳	-----	9 頁
4 .	一般会計決算規模の推移	-----	10 頁
5 .	基金の状況	-----	11 頁
6 .	市税の徴収実績	-----	13 頁
7 .	市債の状況	-----	15 頁
8 .	主な投資的事業の概要	-----	17 頁
(1)	一般会計	-----	17 頁
(2)	下水道事業特別会計	-----	97 頁
	部 門 別 特 記 事 項	-----	103 頁

一 般 的 事 項

1. 会 計 別 歳 入 歳 出 決 算 総 括 表

会 計 区 分	決 算 額				
	歳 入	歳 出	歳入歳出差引額	翌年度へ繰越すべき財源	実 質 収 支
	円	円	円	円	円
一 般 会 計	19,104,355,303	18,083,801,473	1,020,553,830	122,833,460	897,720,370
国 民 健 康 保 険 特 別 会 計	7,266,583,463	6,699,746,940	566,836,523		566,836,523
下 水 道 事 業 特 別 会 計	1,071,288,304	1,024,475,878	46,812,426		46,812,426
中 小 企 業 従 業 員 退 職 金 等 共 済 事 業 特 別 会 計	61,189,050	59,033,494	2,155,556		2,155,556
住 宅 資 金 貸 付 事 業 特 別 会 計	15,641,001	8,661,213	6,979,788		6,979,788
介 護 保 険 特 別 会 計	3,742,919,470	3,642,389,139	100,530,331		100,530,331
後 期 高 齢 者 医 療 特 別 会 計	1,064,266,401	953,612,389	110,654,012		110,654,012
合 計	32,326,242,992	30,471,720,526	1,854,522,466	122,833,460	1,731,689,006

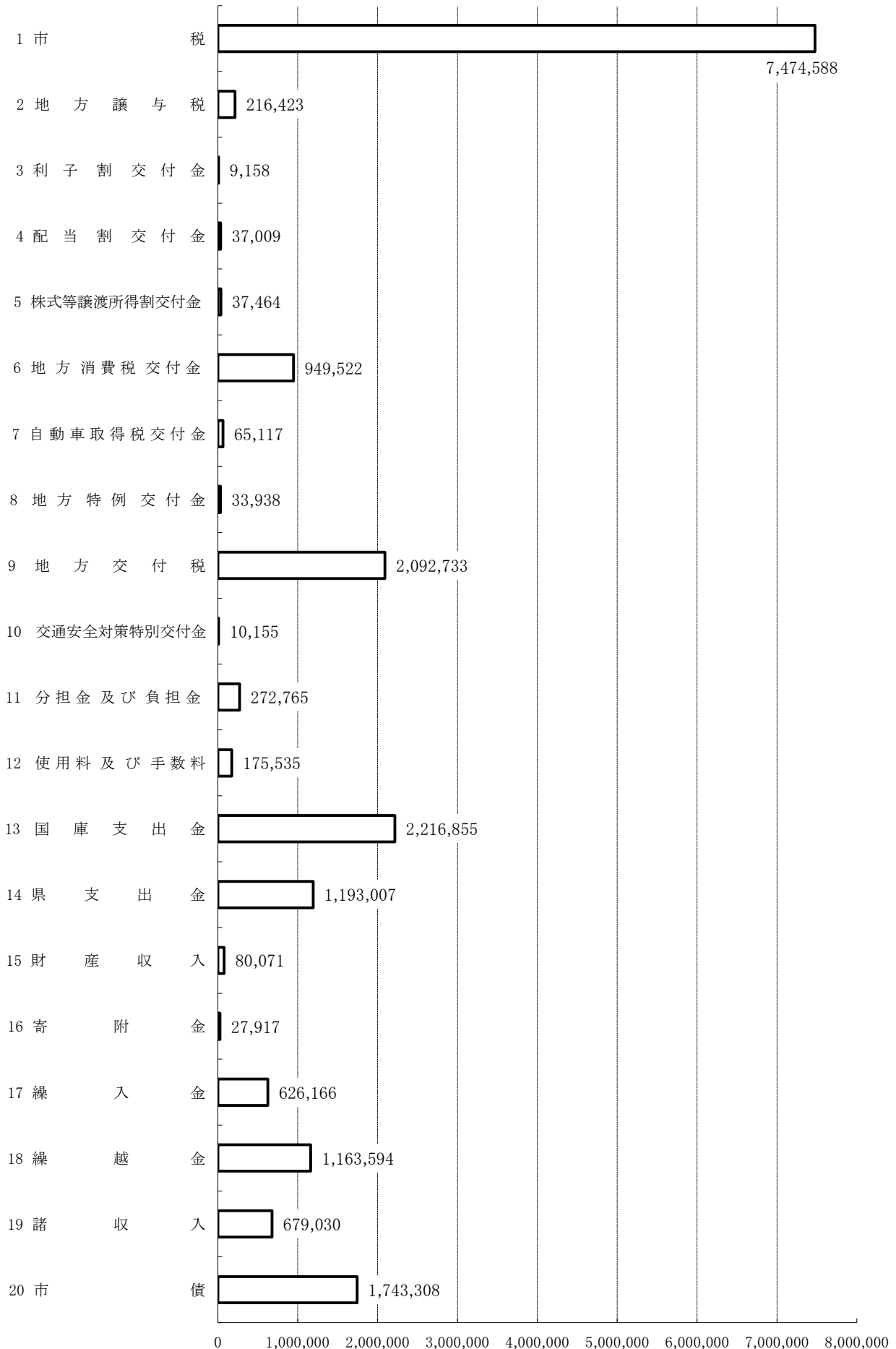
2. 一般会計歳入内訳

区 分	決 算 額	構 成 比	増 減 率	人口1人当り額
	円	%	%	円
1 市 税	7,474,588,118	39.1	△ 3.3	134,462
2 地 方 譲 与 税	216,423,003	1.1	4.5	3,893
3 利 子 割 交 付 金	9,158,000	0.0	△ 12.8	165
4 配 当 割 交 付 金	37,009,000	0.2	△ 22.5	666
5 株 式 等 譲 渡 所 得 割 交 付 金	37,464,000	0.2	28.0	674
6 地 方 消 費 税 交 付 金	949,522,000	5.0	62.0	17,081
7 自 動 車 取 得 税 交 付 金	65,117,000	0.3	62.1	1,171
8 地 方 特 例 交 付 金	33,938,000	0.2	2.3	611
9 地 方 交 付 税	2,092,733,000	11.0	1.5	37,647
10 交 通 安 全 対 策 特 別 交 付 金	10,155,000	0.1	10.0	183
11 分 担 金 及 び 負 担 金	272,765,066	1.4	20.7	4,907
12 使 用 料 及 び 手 数 料	175,534,966	0.9	0.6	3,158
13 国 庫 支 出 金	2,216,855,376	11.6	△ 4.3	39,879
14 県 支 出 金	1,193,006,613	6.2	17.1	21,461
15 財 産 収 入	80,071,412	0.4	4.9	1,440
16 寄 附 金	27,916,501	0.2	20.6	502
17 繰 入 金	626,166,000	3.3	2.1	11,264
18 繰 越 金	1,163,594,231	6.1	△ 11.1	20,932
19 諸 収 入	679,030,017	3.6	△ 0.8	12,215
20 市 債	1,743,308,000	9.1	△ 13.4	31,361
合 計	19,104,355,303	100.0	△ 0.5	343,672

平成28年3月31日現在人口 55,589人

【 歳入款別比較 】

(単位:千円)



【 歳入財源構成 】

(単位:千円)

《 自主財源と依存財源の比較 》

自主財源	10,499,666 (55.0%)	依存財源	8,604,689 (45.0%)
市税	7,474,588	地方譲与税	216,423
分担金及び負担金	272,765	利子割交付金	9,158
使用料及び手数料	175,535	配当割交付金	37,009
財産収入	80,071	株式等譲渡所得割交付金	37,464
寄附金	27,917	地方消費税交付金	949,522
繰入金	626,166	自動車取得税交付金	65,117
繰越金	1,163,594	地方特例交付金	33,938
諸収入	679,030	地方交付税	2,092,733
		交通安全対策特別交付金	10,155
		国庫支出金	2,216,855
		県支出金	1,193,007
		市債	1,743,308

《 一般財源と特定財源の比較 》

一般財源	13,867,995 (72.6%)	特定財源	5,236,360 (27.4%)
市税	7,474,588	分担金及び負担金	267,516
地方譲与税	216,423	使用料及び手数料	136,251
利子割交付金	9,158	国庫支出金	2,092,517
配当割交付金	37,009	県支出金	1,162,153
株式等譲渡所得割交付金	37,464	財産収入	47,978
地方消費税交付金	949,522	寄附金	26,522
自動車取得税交付金	65,117	繰入金	18,677
地方特例交付金	33,938	繰越金	63,139
地方交付税	2,092,733	諸収入	546,107
交通安全対策特別交付金	10,155	市債	875,500
分担金及び負担金	5,249		
使用料及び手数料	39,284		
国庫支出金	124,338		
県支出金	30,854		
財産収入	32,093		
寄附金	1,395		
繰入金	607,489		
繰越金	1,100,455		
諸収入	132,923		
市債	867,808		

3. 一般会計歳出内訳

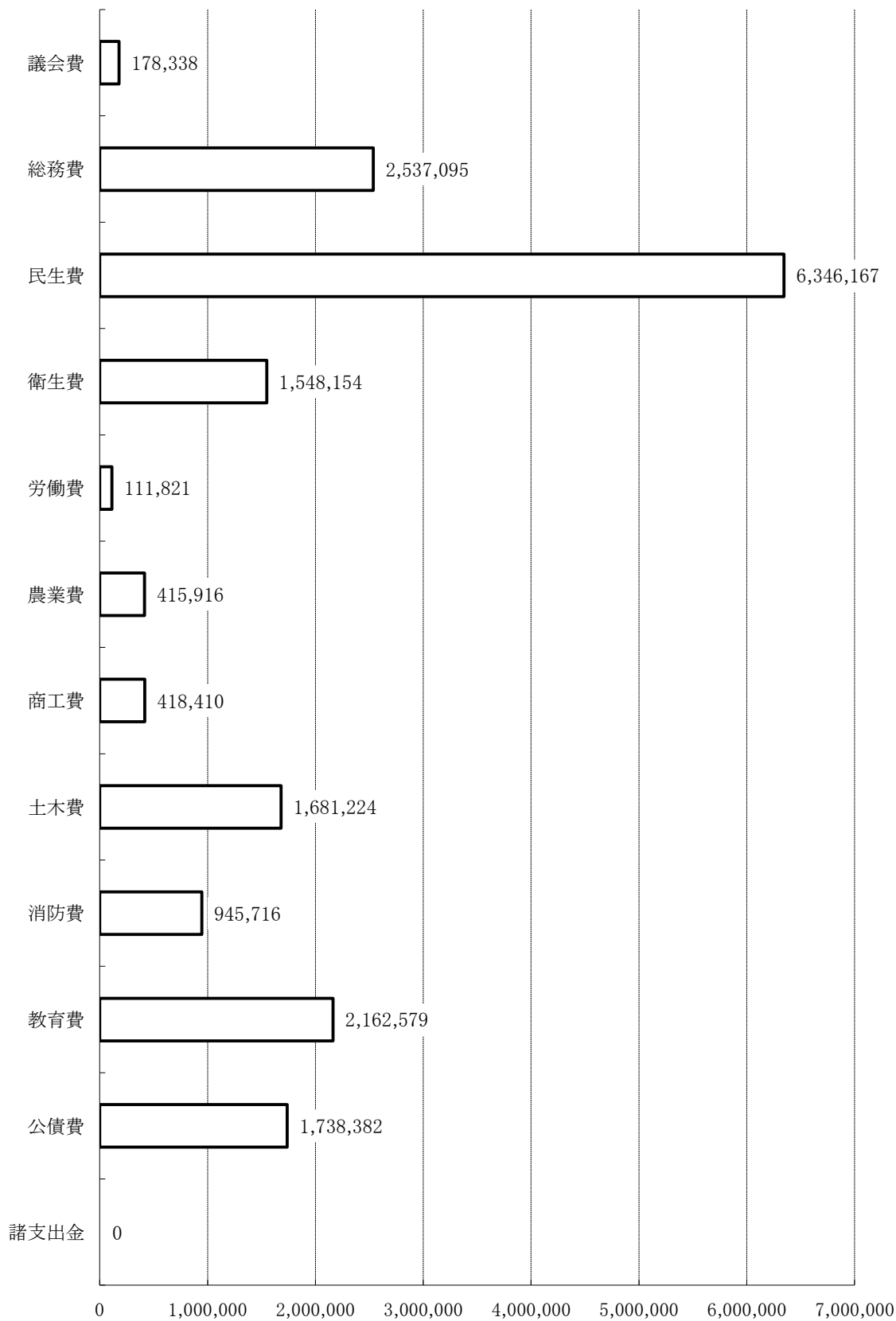
(1) 目的別歳出内訳

区 分	決 算 額	構 成 比	増 減 率	人口1人当り額
	円	%	%	円
1 議 会 費	178,337,874	1.0	5.4	3,208
2 総 務 費	2,537,094,435	14.0	3.3	45,640
3 民 生 費	6,346,166,634	35.1	2.5	114,162
4 衛 生 費	1,548,153,514	8.6	△ 4.0	27,850
5 労 働 費	111,821,250	0.6	△ 24.8	2,012
6 農 業 費	415,916,273	2.3	26.9	7,482
7 商 工 費	418,410,181	2.3	29.1	7,527
8 土 木 費	1,681,224,331	9.3	4.8	30,244
9 消 防 費	945,716,370	5.2	△ 4.0	17,013
10 教 育 費	2,162,579,002	12.0	△ 10.1	38,903
11 公 債 費	1,738,381,609	9.6	△ 4.4	31,272
12 諸 支 出 金	0	0.0	0.0	0
合 計	18,083,801,473	100.0	0.2	325,313

平成28年3月31日現在人口 55,589人

【 目的別歳出比較 】

(単位:千円)



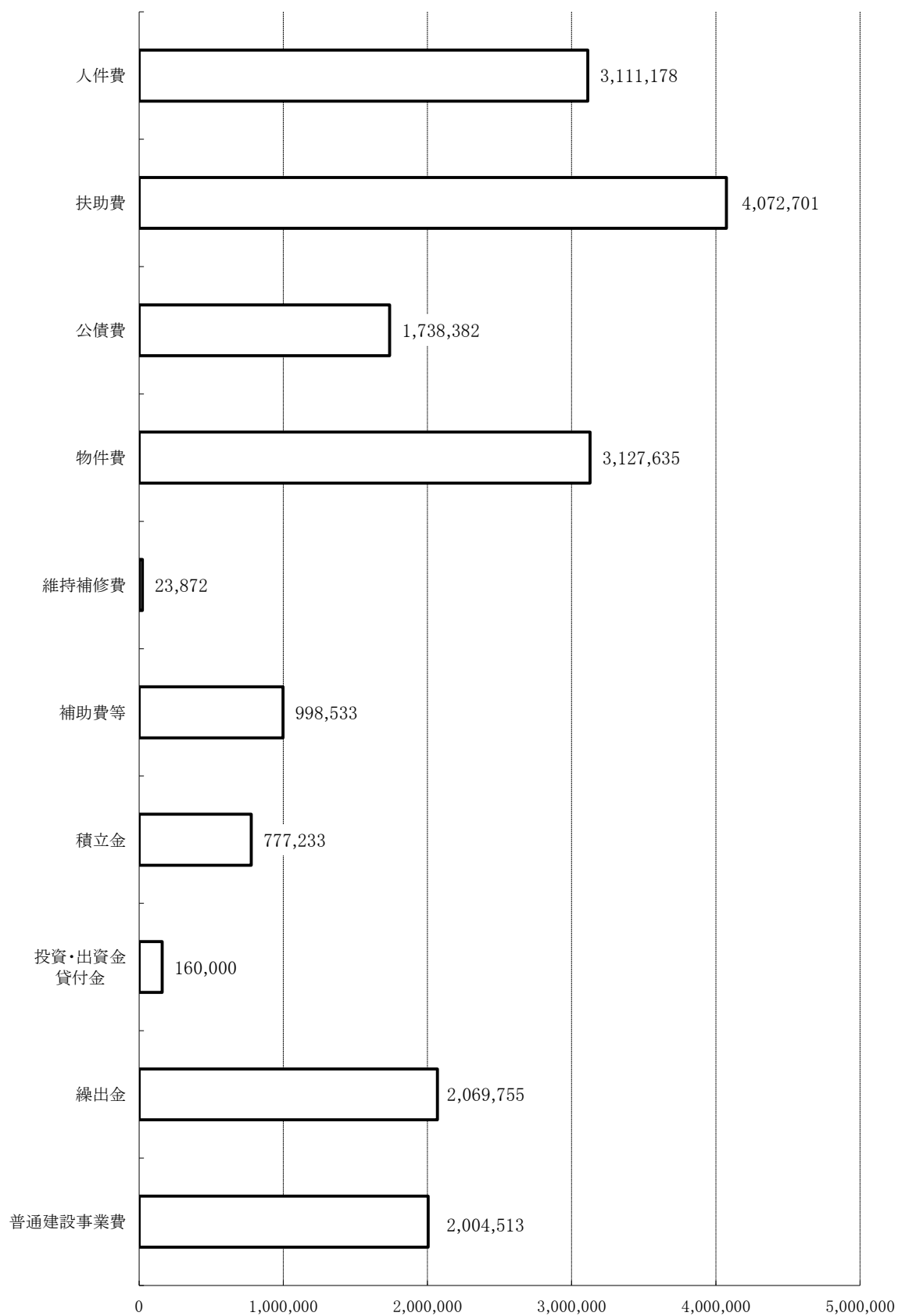
(2) 性質別歳出内訳

区 分	決 算 額	構 成 比	増 減 率	人口1人当り額
	千円	%	%	円
人 件 費	3,111,178	17.2	5.3	55,968
（うち職員給）	2,107,964	11.7	5.6	37,921
扶 助 費	4,072,701	22.5	2.4	73,264
公 債 費	1,738,382	9.6	△ 4.4	31,272
物 件 費	3,127,635	17.3	3.6	56,264
（交際費）	1,673	0.0	4.6	30
（旅 費）	15,336	0.1	△ 7.0	276
（その他）	3,110,626	17.2	3.7	55,958
維 持 補 修 費	23,872	0.1	△ 6.4	429
補 助 費 等	998,533	5.5	44.4	17,963
（負担金・寄附金）	41,886	0.2	△ 5.3	753
（補助金・交付金）	637,473	3.5	44.5	11,468
（その他）	319,174	1.8	54.9	5,742
積 立 金	777,233	4.3	△ 2.0	13,982
投資及び出資金、貸付金	160,000	0.9	△ 6.3	2,878
繰 出 金	2,069,755	11.5	1.6	37,233
普 通 建 設 事 業 費	2,004,513	11.1	△ 21.6	36,060
（補助事業費）	73,719	0.4	△ 84.0	1,326
（単独事業費）	1,873,506	10.4	△ 9.6	33,703
（県営事業負担金）	25,994	0.1	2.6	468
合 計	18,083,802	100.0	0.2	325,313

平成28年3月31日現在人口 55,589人

【 性質別決算比較 】

(単位:千円)



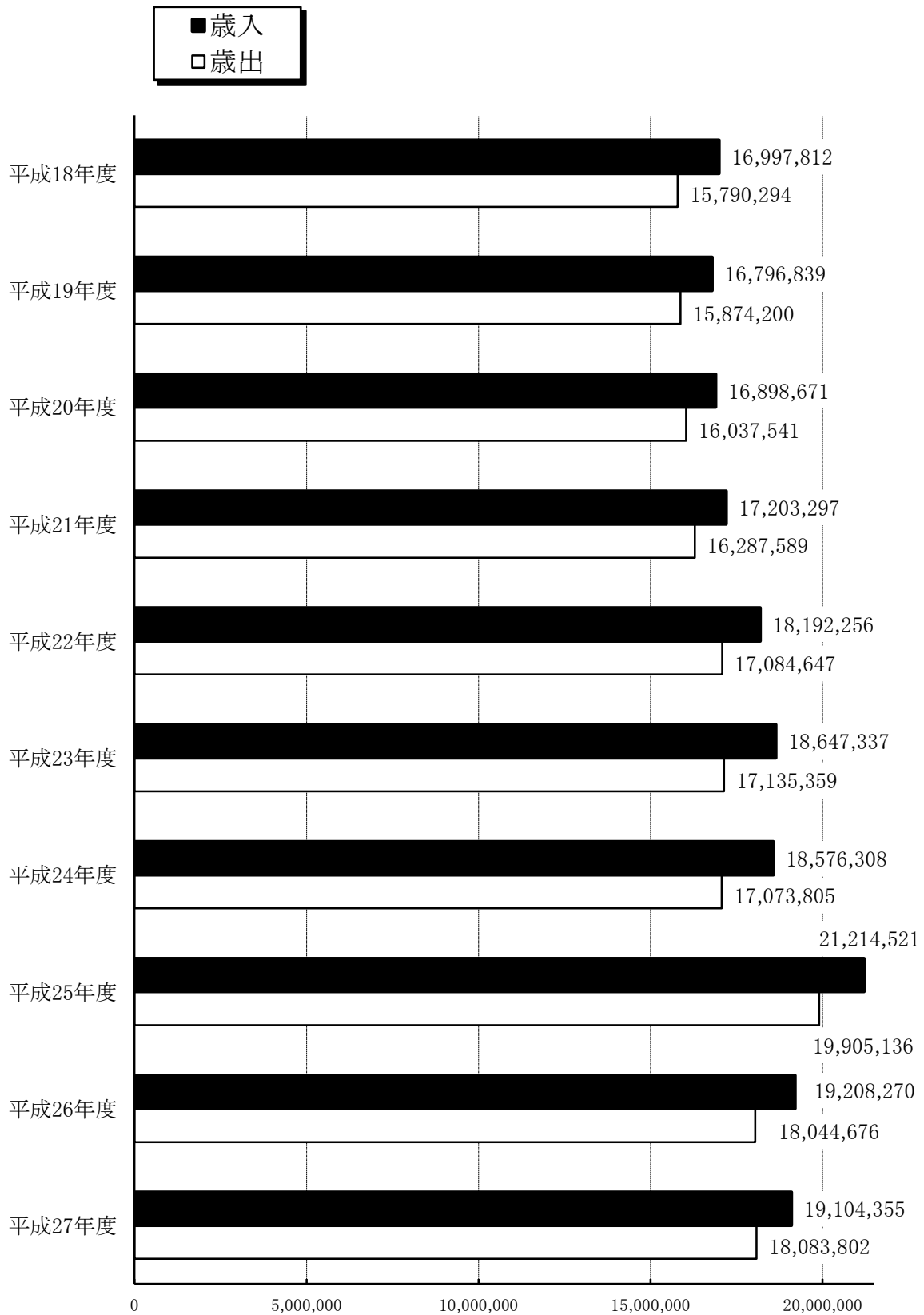
(3) 節別歳出内訳

区 分	決 算 額	構 成 比	増 減 率	人口1人当り額
	円	%	%	円
1 報 酬	146,191,495	0.8	8.4	2,630
2 給 料	1,404,251,760	7.8	0.3	25,261
3 職 員 手 当 等	921,668,439	5.1	11.4	16,580
4 共 済 費	502,195,202	2.8	2.5	9,034
7 賃 金	204,775,409	1.1	△ 2.8	3,684
8 報 償 費	60,403,917	0.3	△ 3.2	1,087
9 旅 費	15,374,005	0.1	△ 6.9	277
10 交 際 費	1,672,140	0.0	4.6	30
11 需 用 費	959,336,245	5.3	△ 8.4	17,258
12 役 務 費	103,902,300	0.6	10.1	1,869
13 委 託 料	2,537,756,604	14.0	5.0	45,652
14 使用料及び賃借料	294,307,124	1.6	16.3	5,294
15 工 事 請 負 費	1,256,742,423	7.0	△ 31.7	22,608
16 原 材 料 費	16,699,799	0.1	△ 8.6	300
17 公 有 財 産 購 入 費	8,474,688	0.0	126.7	152
18 備 品 購 入 費	113,153,642	0.6	19.5	2,036
19 負担金補助及び交付金	1,552,577,199	8.6	22.2	27,930
20 扶 助 費	3,185,006,802	17.6	3.2	57,296
21 貸 付 金	160,000,000	0.9	△ 6.3	2,878
22 補償・補填及び賠償金	31,622,648	0.2	70.6	569
23 償還金利子及び割引料	1,859,059,399	10.3	0.5	33,443
24 投 資 及 び 出 資 金	300,000	0.0	0.0	5
25 積 立 金	777,233,033	4.3	△ 2.0	13,982
27 公 課 費	1,354,200	0.0	25.8	24
28 繰 出 金	1,969,743,000	10.9	1.4	35,434
合 計	18,083,801,473	100.0	0.2	325,313

平成28年3月31日現在人口 55,589人

4. 一般会計決算規模の推移

(単位:千円)



5. 基金の状況

区 分	前年度末 現在額 A	本年度運用利子		取崩し額 B	元金積立金 C
		年 利率	金 額		
	円	%	円	円	円
財 政 調 整 基 金	1,281,375,310	0.002	516,237	600,000,000	620,000,000
		0.115			
		0.549			
市 債 管 理 基 金	25,917,371	0.025	5,345		
		0.001			
国 際 交 流 基 金	6,045,383	0.025	1,508		
		0.001			
教 育 振 興 基 金	27,340,000	0.025	8,202	8,202	
協働によるまちづくり基金	102,040,353	0.001	37,925	37,925	150,000
		0.025			
		0.025			
ふるさと応援寄附基金	21,877,545	0.001	3,126	19,187,000	26,371,501
公共施設修繕引当基金	243,224,512	0.001	58,913		30,000,000
		0.142			
羽生総合病院新病院建設支援基金	300,608,505	0.001	76,274		
		0.142			
一般廃棄物処理施設整備基金	440,103,193	0.001	50,129		100,000,000
		0.200			
保険給付費支払基金	502,065,701	0.002	166,208	400,000,000	400,000,000
		0.115			
介護給付費準備基金	233,743,382	0.002	58,347		
		0.115			

*本年度運用利子のうち「利子積立金」D欄に記載のない利子は、一般会計・特別会計の収入となります。

中小企業従業員退職金等共済基金

区 分	前年度までの累計額	本年度増減分	本年度末現在額
	円	円	円
共 済 掛 金	1,246,884,000	24,347,000	1,271,231,000
市 補 助 金 等	253,838,629	0	253,838,629
利 子	378,706,387	3,476,645	382,183,032
退 職 一 時 金	△ 1,482,509,899	△ 25,640,421	△ 1,508,150,320
合 計	396,919,117	2,183,224	399,102,341

利子積立金 D	本年度末 現在額 E (A-B+C+D)	E の 保 有 状 況		
		預 入 先	種 別	金 額
円	円			円
516,237	1,301,891,547	埼玉りそな銀行羽生支店	普通預金	901,891,547
		武蔵野銀行羽生支店	自由金利型定期	300,000,000
		埼玉りそな銀行羽生支店	公 共 債	100,000,000
5,345	25,922,716	埼玉りそな銀行羽生支店	スーパー定期	3,510,267
			普通預金	22,412,449
1,508	6,046,891	埼玉りそな銀行羽生支店	スーパー定期	6,000,000
			普通預金	46,891
8,202	27,340,000	埼玉りそな銀行羽生支店	自由金利型定期	27,340,000
37,925	102,190,353	埼玉りそな銀行羽生支店	普通預金	2,190,353
			自由金利型定期	50,000,000
			自由金利型定期	50,000,000
3,126	29,065,172	埼玉りそな銀行羽生支店	普通預金	29,065,172
58,913	273,283,425	埼玉りそな銀行羽生支店	普通預金	73,283,425
		ほくさい農協羽生中央支店	大口定期	200,000,000
76,274	300,684,779	埼玉りそな銀行羽生支店	普通預金	684,779
		ほくさい農協羽生中央支店	大口定期	300,000,000
50,129	540,153,322	埼玉りそな銀行羽生支店	普通預金	40,153,322
		ほくさい農協羽生中央支店	大口定期	500,000,000
166,208	502,231,909	埼玉りそな銀行羽生支店	普通預金	202,231,909
		武蔵野銀行羽生支店	自由金利型定期	300,000,000
58,347	233,801,729	埼玉りそな銀行羽生支店	普通預金	133,801,729
		武蔵野銀行羽生支店	自由金利型定期	100,000,000

6. 市税の徴収実績

税 目	予算現額	調定済額	収入済額	不納欠損額	収入未済額	徴収率	
						本年度	前年度
	千円	円	円	円	円	%	%
1. 市 民 税	3,133,421	3,262,781,386	3,136,514,020	21,836,262	104,431,104	96.1	95.6
1) 個人市民税	2,559,975	2,692,146,598	2,572,166,861	20,180,174	99,799,563	95.5	94.7
現年課税分	2,529,975	2,569,135,418	2,537,971,498	1,000,275	30,163,645	98.8	98.5
滞納繰越分	30,000	123,011,180	34,195,363	19,179,899	69,635,918	27.8	28.3
2) 法人市民税	573,446	570,634,788	564,347,159	1,656,088	4,631,541	98.9	99.1
現年課税分	572,846	564,711,600	563,211,559	0	1,500,041	99.7	99.8
滞納繰越分	600	5,923,188	1,135,600	1,656,088	3,131,500	19.2	18.3
2. 固 定 資 産 税	3,352,898	3,557,757,358	3,450,326,620	20,100,205	87,330,533	97.0	96.7
1) 固定資産税	3,287,850	3,492,709,358	3,385,278,620	20,100,205	87,330,533	96.9	96.7
現年課税分	3,257,850	3,385,572,700	3,356,130,979	2,507,063	26,934,658	99.1	99.0
滞納繰越分	30,000	107,136,658	29,147,641	17,593,142	60,395,875	27.2	29.6
2) 交付金納付金	65,048	65,048,000	65,048,000	0	0	100.0	100.0
3. 軽自動車税	108,937	121,599,775	112,543,853	1,834,985	7,220,937	92.6	92.0
現年課税分	108,237	113,625,600	111,339,500	60,000	2,226,100	98.0	98.0
滞納繰越分	700	7,974,175	1,204,353	1,774,985	4,994,837	15.1	15.9
4. 市たばこ税	389,917	413,453,440	413,453,440	0	0	100.0	100.0
現年課税分	389,917	413,453,440	413,453,440	0	0	100.0	100.0
滞納繰越分	0	0	0	0	0	0.0	0.0

税 目	予算現額	調定済額	収入済額	不納欠損額	収入未済額	徴収率		
						本年度	前年度	
	千円	円	円	円	円	%	%	
5. 都市計画税	345,988	360,547,897	348,853,935	2,251,238	9,442,724	96.8	96.5	
現年課税分	342,488	348,673,100	345,640,958	266,237	2,765,905	99.1	99.0	
滞納繰越分	3,500	11,874,797	3,212,977	1,985,001	6,676,819	27.1	29.5	
6. 入湯税	11,000	12,896,250	12,896,250	0	0	100.0	100.0	
現年課税分	11,000	12,896,250	12,896,250	0	0	100.0	100.0	
滞納繰越分	0	0	0	0	0	0.0	0.0	
合 計	現年課税分	7,277,361	7,473,116,108	7,405,692,184	3,833,575	63,590,349	99.1	99.0
	滞納繰越分	64,800	255,919,998	68,895,934	42,189,115	144,834,949	26.9	28.4
	計	7,342,161	7,729,036,106	7,474,588,118	46,022,690	208,425,298	96.7	96.3
7. 国民健康保険税	1,155,822	1,635,950,344	1,244,243,587	59,540,610	332,166,147	76.1	74.4	
現年課税分	1,120,762	1,254,957,500	1,158,728,562	1,451,700	94,777,238	92.3	91.9	
滞納繰越分	35,060	380,992,844	85,515,025	58,088,910	237,388,909	22.4	23.1	

7. 市債の状況

(1) 目的別状況

(単位：円)

区 分	平成26年度 末現在高	平成27年度 発行額	平成27年度償還額		平成27年度 末現在高
			元 金	利 子	
総 務 債	2,333,334,000		166,666,000	17,133,480	2,166,668,000
民 生 債	19,400,230		4,040,230	140,618	15,360,000
衛 生 債	738,065,176	22,400,000	169,426,199	9,302,109	591,038,977
農 業 債	180,931,110	27,100,000	28,267,525	1,285,496	179,763,585
土 木 債	3,020,944,797	230,100,000	408,931,192	41,137,491	2,842,113,605
消 防 債	524,513,964	199,800,000	82,323,478	5,637,526	641,990,486
教 育 債	2,154,829,146	396,100,000	189,008,161	17,971,595	2,361,920,985
諸 支 出 金 債	234,822,513		13,709,330	4,653,750	221,113,183
減 税 収 補 て ん 債	494,941,155		82,337,687	6,525,493	412,603,468
臨 時 財 政 対 策 債	8,515,034,103	867,808,000	415,274,076	74,610,173	8,967,568,027
同 和 対 策 債	2,815,879		1,570,164	108,299	1,245,715
下 水 道 事 業 債	6,594,110,941	162,400,000	542,995,956	133,109,517	6,213,514,985
計	24,813,743,014	1,905,708,000	2,104,549,998	311,615,547	24,614,901,016

(2) 会計別状況

(単位：円)

区 分	平成26年度 末現在高	平成27年度 発行額	平成27年度償還額		平成27年度 末現在高
			元 金	利 子	
一般会計債	18,216,816,194	1,743,308,000	1,559,983,878	178,397,731	18,400,140,316
下水道事業債	6,594,110,941	162,400,000	542,995,956	133,109,517	6,213,514,985
住宅資金貸付事業債	2,815,879		1,570,164	108,299	1,245,715
計	24,813,743,014	1,905,708,000	2,104,549,998	311,615,547	24,614,901,016

(3) 借入先別状況

(単位：円、%)

区 分	平成26年度 末現在高	平成27年度 発行額	平成27年度	平成27年度	左 の 構成比	前 年 対 比
			元金償還額	末現在高		
財政融資資金	12,473,427,212	867,808,000	898,368,124	12,442,867,088	50.5	△ 0.2
簡保資金	1,067,534,026	0	167,680,144	899,853,882	3.7	△ 15.7
共済組合等	543,902,060	50,200,000	8,741,470	585,360,590	2.4	7.6
全国市有物件災害共済会	0	0	0	0	0.0	0
埼玉県	905,450,000	175,200,000	142,310,000	938,340,000	3.8	3.6
地方公共団体金融機構	4,379,797,716	75,500,000	385,919,260	4,069,378,456	16.5	△ 7.1
市中金融機関	5,443,632,000	737,000,000	501,531,000	5,679,101,000	23.1	4.3
計	24,813,743,014	1,905,708,000	2,104,549,998	24,614,901,016	100.0	△ 0.8