

令和元年度

羽生市決算の概要等



企画財務部財政課

羽生市一般会計決算の推移

区 分		平成 28 年 度			平成 29 年 度		
		決 算 額	構 成 比	増 減 率	決 算 額	構 成 比	増 減 率
歳 入	市 税	7,551,561	39.7%	1.0%	7,763,376	40.6%	2.8%
	自動車重量譲与税	151,788	0.8	0.7	151,757	0.8	0.0
	地方揮発油譲与税 (地方道路譲与税含)	62,630	0.3	△ 4.7	61,910	0.3	△ 1.1
	森林環境譲与税						
	地方消費税交付金	846,224	4.4	△ 10.9	889,903	4.6	5.2
	自動車取得税交付金	67,494	0.4	3.7	88,553	0.5	31.2
	環境性能割交付金						
	地方特例交付金	35,075	0.2	3.4	38,870	0.2	10.8
	普通交付税	1,762,182	9.2	△ 1.7	1,705,498	9.0	△ 3.2
	特別交付税	281,501	1.5	△ 6.1	273,970	1.4	△ 2.7
	国庫支出金	2,402,549	12.6	8.4	2,391,766	12.5	△ 0.4
	県支出金	1,198,682	6.3	0.5	1,121,857	5.9	△ 6.4
	市 債	1,818,204	9.6	4.3	1,782,420	9.3	△ 2.0
	そ の 他	2,859,785	15.0	△ 8.3	2,833,213	14.9	△ 0.9
	合 計	19,037,675	100.0	△ 0.3	19,103,093	100.0	0.3
歳 出	人 件 費	3,061,334	17.0	△ 1.6	3,064,564	17.0	0.1
	扶 助 費	4,287,905	23.9	5.3	4,287,056	23.7	0.0
	補 助 費 等	749,647	4.2	△ 24.9	673,681	3.7	△ 10.1
	公 債 費	1,799,523	10.0	3.5	1,917,075	10.6	6.5
	普通建設事業費	2,382,207	13.3	18.8	2,142,855	11.9	△ 10.0
	そ の 他	5,688,411	31.6	△ 7.6	5,985,957	33.1	5.2
	合 計	17,969,027	100.0	△ 0.6	18,071,188	100.0	0.6
歳入歳出差引		1,068,648	—	4.7	1,031,905	—	△ 3.4

(単位:千円)

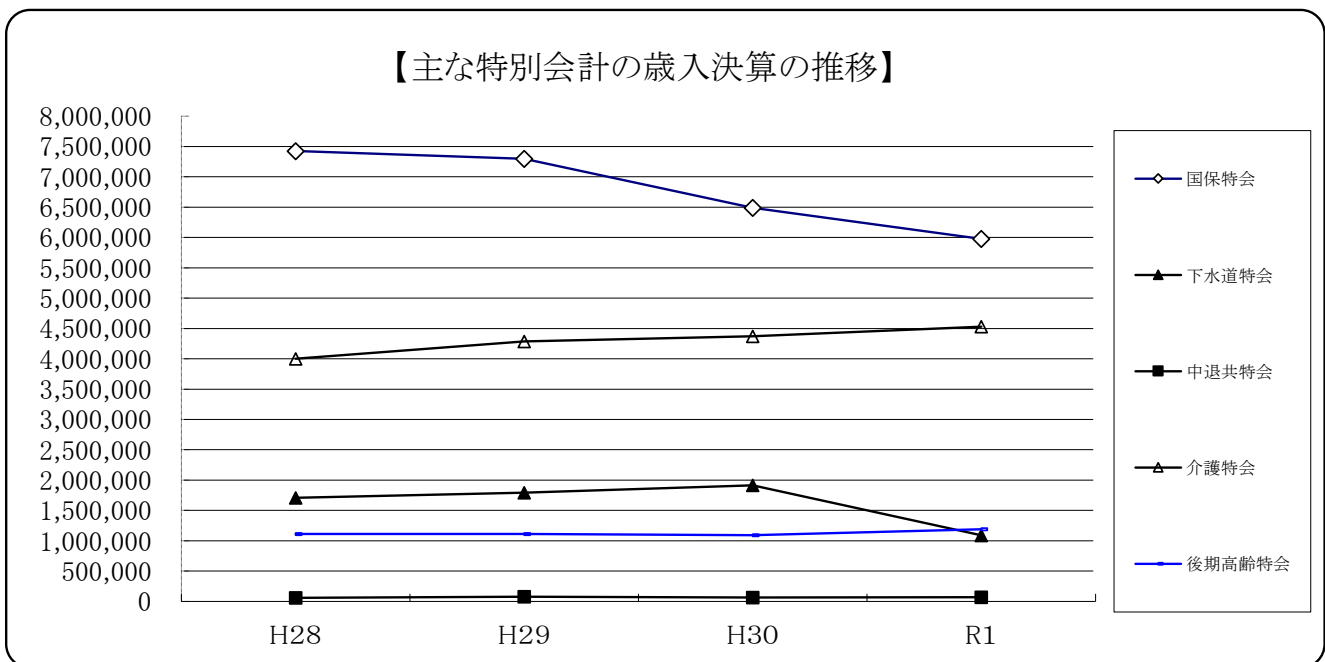
平成30年度			令和元年度			区 分
決算額	構成比	増減率	決算額	構成比	増減率	
7,811,413	40.6%	0.6%	7,855,243	40.0%	0.6%	市 税
153,370	0.8	1.1	159,263	0.8	3.8	自動車重量譲与税
62,260	0.3	0.6	55,302	0.3	△ 11.2	地方揮発油譲与税 (地方道路譲与税含)
			2,070	0.0	皆増	森林環境譲与税
999,610	5.2	12.3	962,255	4.9	△ 3.7	地方消費税交付金
91,639	0.5	3.5	48,734	0.2	△ 46.8	自動車取得税交付金
			14,750	0.1	皆増	環境性能割交付金
44,168	0.2	13.6	113,118	0.6	156.1	地方特例交付金
1,576,434	8.2	△ 7.6	1,689,980	8.6	7.2	普通交付税
264,752	1.4	△ 3.4	266,767	1.4	0.8	特別交付税
2,281,579	11.8	△ 4.6	2,600,823	13.2	14.0	国庫支出金
1,127,185	5.9	0.5	1,213,119	6.2	7.6	県支出金
1,542,466	8.0	△ 13.5	1,871,998	9.5	21.4	市 債
3,262,278	17.1	15.1	2,800,292	14.2	△ 14.2	そ の 他
19,217,154	100.0	0.6	19,653,714	100.0	2.3	合 計
3,052,840	17.0	△ 0.4	3,118,851	16.8	2.2	人 件 費
4,201,424	23.3	△ 2.0	4,439,258	23.9	5.7	扶 助 費
690,675	3.8	2.5	746,524	4.0	8.1	補 助 費 等
1,964,343	10.9	2.5	1,910,877	10.3	△ 2.7	公 債 費
1,819,536	10.1	△ 15.1	1,762,572	9.5	△ 3.1	普通建設事業費
6,289,702	34.9	5.1	6,600,981	35.5	4.9	そ の 他
18,018,520	100.0	△ 0.3	18,579,063	100.0	3.1	合 計
1,198,634	—	16.2	1,074,651	—	△ 10.3	歳入歳出差引

羽生市特別会計決算の推移

区 分		平成 28 年 度			平成
		収入済額 支出済額	前年対比	指 数	収入済額 支出済額
国民健康保険特別会計	収入	7,425,404	2.2 %	100.0	7,297,435
	支出	6,550,134	△ 2.2	100.0	6,538,489
下水道事業特別会計	収入	1,709,064	59.5	100.0	1,792,786
	支出	1,685,826	64.6	100.0	1,752,687
中小企業従業員退職金等共済事業特別会計	収入	59,195	△ 3.3	100.0	77,606
	支出	56,980	△ 3.5	100.0	75,365
住宅資金貸付事業特別会計	収入	8,716	△ 44.3	100.0	5,916
	支出	5,345	△ 38.3	100.0	2,341
介護保険特別会計	収入	4,001,544	6.9	100.0	4,284,563
	支出	3,865,087	6.1	100.0	4,009,658
後期高齢者医療特別会計	収入	1,113,696	4.6	100.0	1,110,201
	支出	1,030,009	8.0	100.0	1,055,389
合 計	収入	14,317,619	8.3	100.0	14,568,507
	支出	13,193,381	6.5	100.0	13,433,929

* 指数：平成28年度の収入済額及び支出済額を100とした場合の各年度のそれぞれの数値

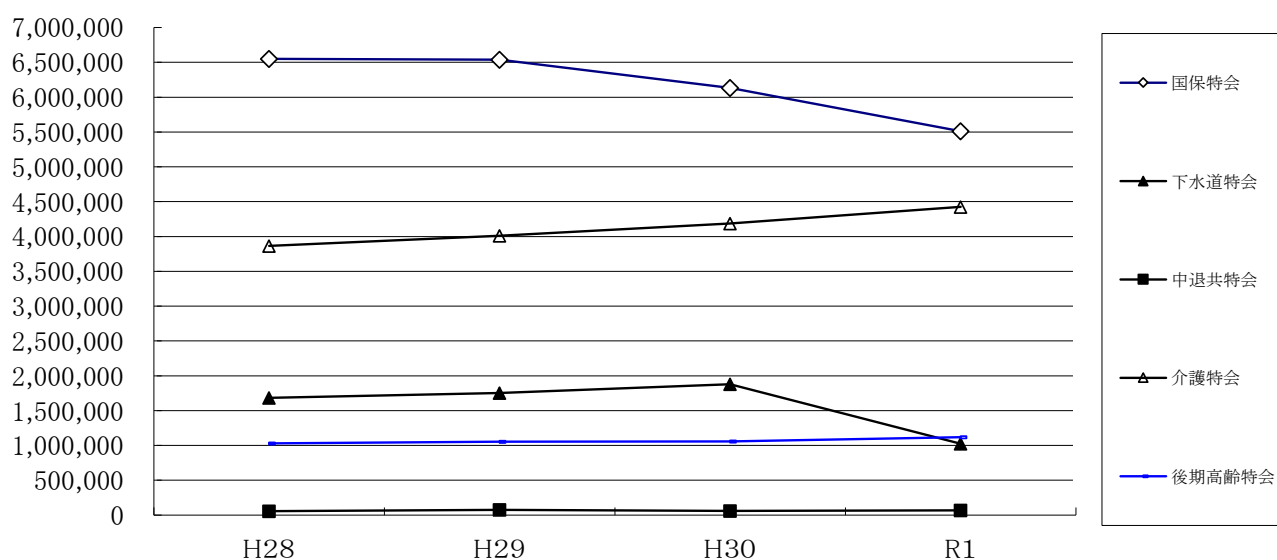
【主な特別会計の歳入決算の推移】



(単位:千円)

29 年 度		平 成 30 年 度			令 和 元 年 度		
前年対比	指 数	収入済額 支出済額	前年対比	指 数	収入済額 支出済額	前年対比	指 数
△ 1.7 %	98.3	6,489,193	△ 11.1 %	87.4	5,976,357	△ 7.9 %	80.5
△ 0.2	99.8	6,131,707	△ 6.2	93.6	5,511,264	△ 10.1	84.1
4.9	104.9	1,913,647	6.7	112.0	1,090,460	△ 43.0	63.8
4.0	104.0	1,879,007	7.2	111.5	1,024,502	△ 45.5	60.8
31.1	131.1	64,411	△ 17.0	108.8	69,073	7.2	116.7
32.3	132.3	62,126	△ 17.6	109.0	66,775	7.5	117.2
△ 32.1	67.9	5,388	△ 8.9	61.8	4,648	△ 13.7	53.3
△ 56.2	43.8	2,343	0.1	43.8	1,842	△ 21.4	34.5
7.1	107.1	4,372,707	2.1	109.3	4,529,249	3.6	113.2
3.7	103.7	4,187,672	4.4	108.3	4,425,774	5.7	114.5
△ 0.3	99.7	1,091,884	△ 1.6	98.0	1,189,772	9.0	106.8
2.5	102.5	1,057,659	0.2	102.7	1,118,718	5.8	108.6
1.8	101.8	13,937,230	△ 4.3	97.3	12,859,559	△ 7.7	89.8
1.8	101.8	13,320,514	△ 0.8	101.0	12,148,875	△ 8.8	92.1

【主な特別会計の歳出決算の推移】



一般会計決算に係る主な増減理由【歳入】

区 分	令和元年度		平成30年度		比較増減		主 な 増 減 理 由
	決算額 千円	構成比 %	決算額 千円	構成比 %	増減額 千円	増減比 %	
市 税	7,855,243	40.0	7,811,413	40.6	43,830	0.6	・法人市民税 45,125減 ・固定資産税 76,569増
地方譲与税	216,635	1.1	215,630	1.1	1,005	0.5	・森林環境譲与税 2,070皆増
各種交付金	1,089,561	5.5	1,159,134	6.1	△ 69,573	△ 6.0	・地方消費税交付金 37,355減 ・自動車取得税交付金 42,905減 ・環境性能割交付金 14,750皆増
地方特例交付金	113,118	0.6	44,168	0.2	68,950	156.1	・地方特例交付金 68,950増
地方交付税	1,956,747	10.0	1,841,186	9.6	115,561	6.3	・普通交付税 113,546増 ・特別交付税 2,015増
使用料・手数料	170,442	0.9	169,945	0.9	497	0.3	・市営駐車場使用料 680増
国庫支出金	2,600,823	13.2	2,281,579	11.8	319,244	14.0	・保育所等整備交付金 93,758皆増 ・児童運営費負担金 76,456増 ・社会資本整備総合交付金 63,856増 ・生活保護費負担金 31,458増
県支出金	1,213,119	6.2	1,127,185	5.9	85,934	7.6	・児童運営費負担金 22,407増 ・埼玉県知事選挙費委託金 18,588皆増 ・参議院議員選挙費委託金 22,335皆増 ・参議院議員補欠選挙費委託金 18,329皆増
繰入金	592,874	3.0	1,115,885	5.8	△ 523,011	△ 46.9	・国民健康保険特別会計繰入金 400,000皆減
市 債	1,871,998	9.5	1,542,466	8.0	329,532	21.4	・ごみ処理施設整備事業債 170,000皆増 ・旧し尿処理場除却債 102,000皆増 ・岩瀬土地区画整理組合活動支援事業債 90,200増
諸 収 入	564,770	2.9	645,852	3.4	△ 81,082	△ 12.6	・学校給食費納付金 21,647減
そ の 他	1,408,384	7.1	1,262,711	6.6	145,673	11.5	・一般会計純繰越金 140,789増
歳入合計	19,653,714	100.0	19,217,154	100.0	436,560	2.3	

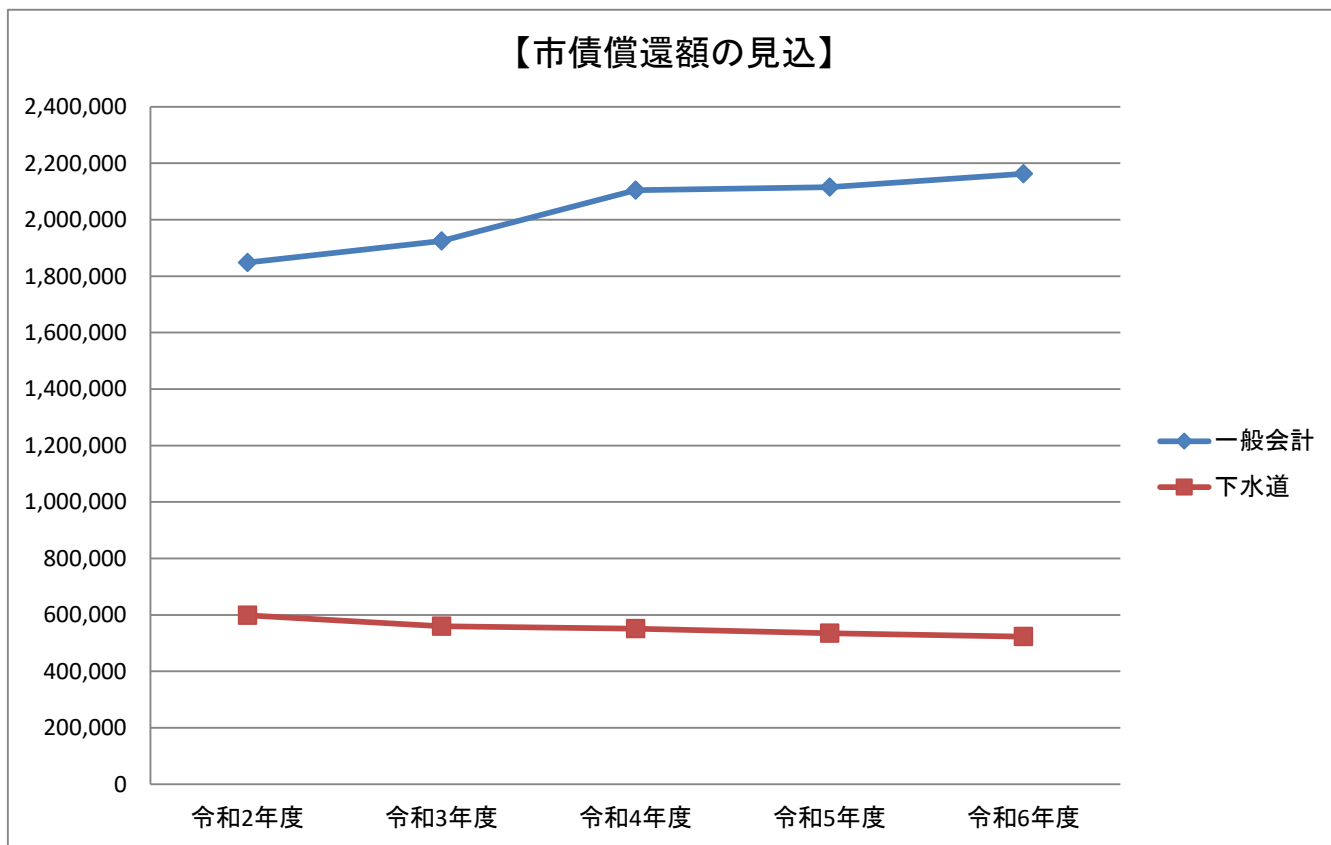
*各種交付金：利子割交付金、配当割交付金、株式等譲渡所得割交付金、地方消費税交付金、自動車取得税交付金、環境性能割交付金、交通安全対策特別交付金の合計額

一般会計決算に係る主な増減理由【歳出】

区 分	令和元年度		平成30年度		比較増減		主 な 増 減 理 由
	決算額 千円	構成比 %	決算額 千円	構成比 %	増減額 千円	増減比 %	
議 会 費	163,558	0.9	166,818	0.9	△ 3,260	△ 2.0	・改選による議員期末手当 3,085減
総 務 費	2,567,490	13.8	2,364,536	13.1	202,954	8.6	・旧し尿処理場解体等工事請負費 119,218皆増 ・ふるさと応援寄附基金元金積立金 39,220増 ・公共施設修繕引当基金元金積立金 30,000増
民 生 費	7,038,580	37.9	6,489,123	36.0	549,457	8.5	・保育所等整備交付金 122,165皆増 ・児童運営費委託料 103,712増 ・児童扶養手当 46,328増
衛 生 費	1,699,043	9.2	1,551,087	8.6	147,956	9.5	・清掃センター設備改修工事請負費 218,900皆増
労 働 費	98,476	0.5	103,034	0.6	△ 4,558	△ 4.4	・公園緑地修景施設管理等委託料 9,753皆減
農 業 費	379,299	2.0	339,080	1.9	40,219	11.9	・用排水路等改修工事請負費 29,202増 ・農業基盤整備基礎調査負担金 7,808皆増
商 工 費	331,186	1.8	319,703	1.8	11,483	3.6	・観光協会補助金 3,089増 ・住宅改修補助金 1,439増
土 木 費	1,855,461	10.0	2,197,854	12.2	△ 342,393	△ 15.6	・羽生病院新病院建設用地取得費補助金 300,000皆減 ・岩瀬土地区画整理組合補助金 25,253減
消 防 費	933,888	5.0	868,027	4.8	65,861	7.6	・消防センター整備工事請負費 38,225皆増 ・消防本部庁舎空調設備改修工事請負費 30,240皆増
教 育 費	1,601,205	8.6	1,654,915	9.2	△ 53,710	△ 3.2	・児童運営費委託料 58,965増 ・北小学校屋内運動場改修工事請負費 38,158皆減
公 債 費	1,910,877	10.3	1,964,343	10.9	△ 53,466	△ 2.7	・償還元金 35,040減 ・償還利子 18,426減
諸 支 出 金	0	0.0	0	0.0	0	—	
歳 出 合 計	18,579,063	100.0	18,018,520	100.0	560,543	3.1	

令和元年度末をベースとした市債償還予定年次表

会 計	令和元年度末 現在高	令 和 2 年 度			令 和 3 年 度		
		元 金	利 子	合 計	元 金	利 子	合 計
一 般 会 計	18,304,550	1,761,862	86,401	1,848,263	1,851,303	73,690	1,924,993
下水道事業特別会計	5,753,489	515,932	82,471	598,403	489,058	71,090	560,148
合 計	24,058,039	2,277,794	168,872	2,446,666	2,340,361	144,780	2,485,141



(単位:千円)

令和4年度			令和5年度			令和6年度		
元金	利子	合計	元金	利子	合計	元金	利子	合計
2,030,527	73,895	2,104,422	2,039,135	76,306	2,115,441	2,085,904	76,821	2,162,725
489,240	62,216	551,456	479,795	54,693	534,488	474,964	47,978	522,942
2,519,767	136,111	2,655,878	2,518,930	130,999	2,649,929	2,560,868	124,799	2,685,667

一般会計歳出決算の主な不用額調(令和元年度)

款	項	目	節	不用額			
議会費	議会費	議会費	3	3,339,103	議員改選により、6月期分の期末手当の額が見込みより少額だったことによる残		
			9	1,718,684	委員会による行政視察費用が見込みより少額だったことによる残		
総務費	総務管理費	一般管理費	2	3,313,669	育児休業者等の増加による一般職給の残		
			3	1,155,989	諸手当が見込みより少なかったことによる職員手当の残		
			4	4,602,880	臨時職員が見込みより少なかったことによる社会保険料の残		
			7	14,334,825	臨時職員が見込みより少なかったことによる賃金の残		
			11	6,076,407	電気料単価が下がったこと及び修繕料が見込みより少なかったことによる残		
		13	4,939,293	調査測量等業務及び除草等委託料が見込みより少なかったことによる残			
		15	1,158,457	緊急工事が見込みより少なかったことによる工事請負費の残			
		13	2,023,378	マイナンバー制度等に係るシステム改修費の執行残			
		19	2,100,000	自治振興センターのコミュニティ助成事業補助金申請が1件不採択になったことによる残			
		徴税費	税務総務費	3	1,904,482	諸手当が見込みより少なかったことによる職員手当の残	
				11	1,271,273	在庫調整(封筒・台帳)による印刷製本費の残	
					13	8,741,992	課税処理件数が見込みより少なかったことによる残及び鑑定評価業務の入札による執行残
					23	4,232,513	税収入払戻金及び還付加算金の件数が見込みより少なかったことによる残
				14	1,073,579	コンビニ交付システムに係る使用料の残	
		19	9,865,600	地方公共団体情報システム機構への関連事務委任に関わる交付金等の残			
		選挙費	県議会議員選挙費	1	1,453,000	無投票だったことによる投票立会人等の日額報酬の残	
				3	6,740,808	無投票だったことによる時間外勤務手当の残	
				3	1,944,486	開票事務が短時間で完了したことなどによる時間外勤務手当の残	
					19	7,614,388	立候補者が想定より少なかったことによる選挙公費負担金の残
14	2,647,202			臨時で設置した期日前投票所を他の選挙でも継続して使用し、各選挙の予算で経費を按分したことによる施設借上料の残			
3	1,359,345			開票事務が短時間で完了したことなどによる時間外勤務手当の残			
民生費	社会福祉費	社会福祉総務費	3	1,547,900	諸手当が見込みより少なかったことによる職員手当の残		
			12	4,221,478	低所得者・子育て世帯向けプレミアム付商品券の申請件数が見込みより少なかったことによる郵便料等の残		
			13	47,732,438	低所得者・子育て世帯向けプレミアム付商品券の購入者数が見込みより少なかったことによる委託料等の残		
			19	4,646,198	在宅重症心身障がい児等の家族に対するレスパイトケア事業の利用者が見込みより少なかったこと等による補助金の残		
			20	49,383,205	障がい福祉サービスの利用者数及び利用日数が見込みより少なかったことによる扶助費の残		
			21	1,367,521	重度心身障がい者居室及び居室整備資金貸付金の申請者がいなかったことによる貸付金の残		
			19	39,747,000	介護施設の整備が事業者の申し出により中止になったことによる補助金の残		
				9,849,041	老人措置費対象者数が見込みより少なかったことによる扶助費の残		
				1,200,000	老人居室整備資金貸付金未利用による貸付金の残		
			28	8,133,577	職員給与費が見込みより少なかったことによる繰出金の残及び出産育児一時金が見込みより少なかったことによる繰出金の残		
			児童福祉費	児童福祉総務費	7	1,566,750	地域子育て支援拠点「こどもひろば」の臨時職員の雇用日数が少なかったことによる賃金の残
					13	2,540,664	第2期羽生市子ども・子育て支援事業計画策定業務の入札による執行残
	15	2,163,910			地域子育て支援拠点「こどもひろば」工事の入札による執行残		
	19	11,736,780			民間子育て支援センターが実施する事業が見込みより少なかったこと等による補助金の残		
	20	3,632,408			ひとり親家庭等及び未熟児養育医療費が見込みより少額だったことによる助成費の残		
	13	33,818,263			保育所運営単価の増加が見込みより少なかったことによる委託料の残		
		7,188,274			子育てのための施設等利用給付金が見込みより少なかったことによる残		
		27,279,277			支給対象児童数が見込みより少なかったことによる児童手当の残		
	児童福祉施設費	2			1,229,557	育児休業者等の増加による一般職給の残	
		3			3,740,124	諸手当が見込みより少なかったことによる職員手当の残	
		7			1,569,874	公立保育所の臨時職員が見込みより少なかったことによる賃金の残	
		11	2,858,675	公立保育所の電気料金が見込みより少なかったことによる残			
		13	2,944,075	民間学童保育施設の対象児童数が見込みより少なかったことによる委託料の残			
	生活保護費	生活保護総務費	3	1,378,224	諸手当が見込みより少なかったことによる職員手当の残		
			20	2,579,499	医療扶助費が見込みより少なかったことによる残		
			19	3,047,810	不妊治療費助成金が見込みより少なかったことによる残		
	衛生費	保健衛生費	保健衛生総務費	8	1,280,500	医師及び保健師等の報償費が見込みより少なかったことによる残	
				13	19,104,561	乳幼児定期予防接種委託料が見込みより少なかったことによる残	
環境衛生費			19	5,911,000	住宅用太陽光発電装置設置補助金及び雨水貯留タンク設置補助金の申請件数が見込みより少なかったことによる残		
			11	10,697,682	清掃センターの電気使用料及び消耗品の購入が見込みより少なかったことによる残		
				13	18,201,246	焼却施設維持管理等委託料等の入札による執行残、及び集じん灰処理業務が見込みより少なかったことによる残	

款	項	目	節	不用額	主な理由	
		し尿処理費	11	7,708,823	汚泥再生処理センターの燃料及び電気使用料が見込みより少なかったことによる残	
			13	5,535,800	汚泥収集・運搬及び処分業務委託料の処分量が見込みより少なかったことによる委託料の残	
			19	1,162,698	合併処理浄化槽設置補助金の申請件数が見込みより少なかったことによる補助金の残	
農業費	農業費	農業総務費	3	1,692,909	諸手当が見込みより少なかったことによる職員手当の残	
			13	2,373,780	羽生市観光農園等土地利用調整業務の執行残	
		農業振興費	19	4,297,391	給付対象者の所得増加に伴う青年就農給付金の減額による残	
			農地費	13	3,766,053	測量業務について、事業実施年度の国・県補助事業対象とするため、一部執行を見送ったことによる残
				15	2,624,100	用排水路整備工事等の入札による執行残
		19	14,825,954	ほ場整備事業において、事業年度の測量の結果、用水路工が実施不要になったことによる残		
		農村センター費	11	1,136,626	農村センターの施設修繕が見込みよりも少なかったことによる残	
		農林公園費	11	2,446,077	電気料単価が見込みより下がったことによる残	
13	2,686,691		排水処理施設維持管理業務の未執行による残			
商工費	商工費	商工振興費	19	5,756,321	創業支援事業費補助金及び中小企業近代化資金利子補給金が見込みより少なかったことによる残	
			22	1,500,000	代位弁済補償の実績がなかったことによる残	
		観光費	19	1,675,839	観光協会補助金及び世界キャラクターさみっとin羽生開催事業交付金が見込みより少なかったことによる残	
			11	6,248,518	市民プラザの電気料単価が見込みより下がったことによる残	
		市民プラザ費	13	2,159,375	市民プラザ施設管理及び清掃業務の入札による執行残	
13	1,791,000		建築後退用地測量等業務がなかったことによる委託料の残			
土木費	土木管理費	土木総務費	13	1,791,000	建築後退用地測量等業務がなかったことによる委託料の残	
			13	2,555,242	側溝内土砂等収集運搬量が見込みより少なかったことによる委託料の残	
	道路橋りょう費	道路維持費	13	18,009,826	一部の用地測量の未実施及び測量設計等業務の入札による執行残	
			15	16,365,332	道路工事の入札による執行残	
		道路新設改良費	17	7,571,903	道路用地買収面積が見込みより少なかったことによる残	
			19	3,438,840	埼玉県中川改修事業に伴う橋梁架換工事の変更協定により負担額が見込みより少なかったことによる残	
	22	9,219,170	物件移転補償の交渉不成立及び電柱移転が見込みより少なかったことによる残			
	都市計画費	都市計画総務費	13	5,294,714	都市計画変更図書作成業務の入札による執行残等	
			13	1,673,722	公園設計業務の入札による執行残	
	消防費	消防費	常備消防費	11	1,798,060	電気料単価が見込みより下がったことによる残
8				1,024,764	消防団員退職報償金の残	
非常備消防費			9	1,348,400	費用弁償の残	
			11	2,174,812	排水ポンプ車の燃料及び排水機場の電気料が見込みより少なかったことによる残	
防災費			13	1,745,700	除雪作業の未実施による残	
			15	1,390,280	水害対策工事の入札による執行残	
			19	2,184,500	自主防災組織育成補助金及び止水板設置補助金等の申請件数が見込みより少なかったことによる残	
			21	5,000,000	浸水住宅改善資金未利用による残	
教育費	教育総務費	事務局費	13	1,041,322	教職員健康診断の受診者が見込みより少なかったことによる残	
			19	4,423,616	幼稚園就園奨励費補助対象児童数が見込みより少なかったことによる補助金の残	
			21	2,000,000	前期・後期とも入学準備金貸付制度の申請が無かったことによる残	
	小学校費	学校管理費	7	1,278,550	小学校臨時休校により給食補助員の出勤が減ったことによる賃金の執行残	
			11	14,798,942	電気料単価が見込みより下がったことによる残	
			14	2,510,801	校務用パソコン賃貸借業務の入札による執行残	
		教育振興費	7	5,654,650	市費発令教員の人数が見込みより少なかったことによる賃金の執行残	
			14	1,665,072	タブレット端末賃貸借業務の入札による執行残	
	20	5,150,851	就学援助費の支給対象者数が見込みより少なかったことによる残			
	中学校費	学校管理費	11	5,911,539	電気料単価が見込みより下がったことによる残	
			7	1,737,170	市費発令教員の人数が見込みより少なかったことによる賃金の執行残	
		教育振興費	20	8,544,809	就学援助費の支給対象者数が見込みより少なかったことによる残	
	社会教育費	人権教育費	8	1,156,242	集会所学級事業における小中学生学級の参加者が見込みより少なく、講座数が減ったことによる指導者謝金の残	
			11	3,937,266	電気料単価が見込みより下がったことによる残	
		図書館費	11	1,130,817	電気料単価が見込みより下がったことによる残	
保健体育費	保健体育総務費	3	1,639,968	諸手当が見込みより少なかったことによる職員手当の残		
		9	1,089,328	台風の影響に伴いスポーツ推進委員の出張が中止になったことによる残		
	保健体育施設費	11	3,717,125	水道使用料及び電気使用料が見込みより少なかったことによる残		
		13	1,358,489	中央公園芝生等管理業務及び中央公園トイレ清掃業務が見込みより少なかったことによる残		
	学校給食施設費	11	16,392,013	小中学校の臨時休業による給食中止に伴う、賄材料費、燃料費、光熱費の残。		
公債費	公債費	利子	23	5,864,595	新規借入分、利率見直し分の利率が見込みより低かったことによる残	
予備費	予備費	予備費	30	8,601,720	予備費の充用残	

令和元年度 羽生市決算概要（普通会計）

羽生市		14		面積 58.64km ²		市町村類型Ⅱ-2		交付税種地区分Ⅰ-3		
人口				面積		市町村類型Ⅱ-2		交付税種地区分Ⅰ-3		
国勢調査	平成27年	54,874	人口密度	平成27年	936	産業構造				
	平成22年	56,204		平成22年	958	区分	第1次	第2次	第3次	
	増減率	△2.4%	人口集中 地区人口	平成27年	20,399	就業人口	平成27年 国調	943	8,578	17,334
R2.3.31	54,584	平成22年		20,895	平成22年 国調		3.5%	31.9%	64.6%	
住民基本台帳	H31.3.31	54,958	世帯数 令和2年3月31日現在	23,413	平成22年 国調		1,064	8,836	17,481	
	増減率	△0.7%					3.9%	32.3%	63.8%	
区分		平成30年度	令和元年度	区分		指数等				
歳入総額	A	19,262,503	19,703,828	基準財政収入額		6,922,184				
歳出総額	B	18,058,538	18,624,071	基準財政需要額		8,622,889				
歳入歳出差引額 (A-B)	C	1,203,965	1,079,757	標準税収入額等		8,846,877				
翌年度へ繰越すべき財源	D	31,055	32,714	標準財政規模		11,230,755				
実質収支(C-D)	E	1,172,910	1,047,043	財政力指数		0.805				
単年度収支	F	140,303	△125,867	実質収支比率		9.3%				
積立金	G	701,054	650,654	公債費負担比率		13.8%				
繰上償還金	H	5,450	0	判断全比率化	実質赤字比率		—			
積立金取崩額	I	400,000	550,000		連結実質赤字比率		—			
実質単年度収支 (F+G+H-I)	J	446,807	△25,213		実質公債費比率		9.9%			
区分	職員数	平均年齢	一人当り給料月額(円)	将来負担比率		81.8%				
一般職員	369	38.4	298,000	義務的経費比率		50.8%				
うち消防公務員	78	36.9	298,000	一般財源比率		70.2%				
うち技能労務職員	7	52.9	314,000	実質債務残高比率		169.2%				
教育公務員	7	43.6	386,000	ラスパイレス指数		97.1				
臨時職員	—	—	—	一般財源等		13,823,025				
合計	376	38.5	300,000	地方債現在高		18,304,551				
区分	決算額等	公営事業への繰出		区分		決算額	構成比			
積立基金 現在高	財政調整基金	1,155,149	事業名	繰出額	市民税	個人	2,746,179	35.0%		
	減債基金	25,926	下水道	652,097	法人	524,789	6.7%			
	その他	2,040,311	上水道	13,739	固定資産税	3,692,343	47.0%			
定額運用 基金現在高	土地開発基金	0	国民健康保険	316,204	軽自動車税	152,362	1.9%			
	その他	27,450	後期高齢者医療	668,764	市たばこ税	382,261	4.9%			
			介護保険	649,274	都市計画税	345,111	4.4%			
収益事業	収入額	50,000	その他	0	入湯税	12,198	0.1%			
	収入比率	0.3%	合計	2,300,078	合計	7,855,243	100.0%			
					徴収率(実質徴収率)	97.7%	(97.7%)			

(単位:千円)

歳 入 内 訳					歳 出 内 訳 (目 的 別)				
区 分	決 算 額	構 成 比 (%)	増 減 率 (%)	住 民 1 人 当 額 (円)	区 分	決 算 額	構 成 比 (%)	住 民 1 人 当 額 (円)	一 般 財 源 等
地方税	7,855,243	39.9	0.6	143,911	議会費	166,278	0.9	3,046	166,278
地方譲与税	216,635	1.1	0.5	3,969	総務費	2,545,911	13.7	46,642	2,175,000
利子割交付金	4,789	0.0	△ 48.2	88	民生費	7,010,846	37.6	128,441	3,465,004
配当割交付金	31,264	0.2	21.7	573	衛生費	1,710,447	9.2	31,336	1,320,008
株式等譲渡所得割交付金	18,890	0.1	△ 20.0	346	労働費	147,563	0.8	2,704	75,993
地方消費税交付金	962,255	4.9	△ 3.7	17,629	農業費	327,899	1.8	6,007	213,092
自動車取得税交付金	48,734	0.2	△ 46.8	893	商工費	264,887	1.4	4,853	157,296
自動車税環境性能割交付金	14,750	0.1	皆増	270	土木費	1,985,074	10.7	36,367	1,220,246
地方特例交付金	113,118	0.6	156.1	2,072	消防費	936,219	5.0	17,152	795,778
地方交付税	1,956,747	9.9	6.3	35,848	教育費	1,617,731	8.7	29,638	1,250,824
(うち普通交付税)	1,689,980	8.6	7.2	30,961	災害復旧費	0	0.0	0	0
交通安全対策交付金	8,879	0.0	△ 4.9	163	公債費	1,911,216	10.2	35,014	1,903,749
分担金・負担金	118,876	0.6	△ 31.2	2,178	諸支出金	0	0.0	0	0
使用料・手数料	192,312	1.0	△ 5.2	3,523	前年度繰上 充用金	0	0.0	0	0
国庫支出金	2,600,823	13.2	14.0	47,648					
県支出金	1,213,119	6.2	7.6	22,225					
財産収入	48,095	0.2	△ 46.6	881					
寄附金	49,257	0.2	415.8	902					
繰入金	627,768	3.2	△ 45.2	11,501					
繰越金	1,203,965	6.1	16.0	22,057					
諸収入	546,311	2.8	△ 6.1	10,009					
地方債	1,871,998	9.5	21.4	34,296					
合 計	19,703,828	100.0	2.3	360,982	合 計	18,624,071	100.0	341,200	12,743,268

歳 出 内 訳 (性 質 別)									
区 分	決 算 額	構 成 比 (%)	増 減 率 (%)	住 民 1 人 当 額 (円)	一般財源等	うち經常一般財源	經常収支比率(%)		
人件費	3,118,851	16.7	2.2	57,139	2,911,423	2,885,901	25.4	(27.1)	
(うち職員給)	2,200,861	11.8	3.2	40,321	2,011,152	—	—	—	
扶助費	4,439,258	23.8	5.7	81,329	1,479,107	1,426,629	12.6	(13.4)	
公債費	1,911,216	10.3	△ 2.7	35,014	1,903,749	1,903,749	16.8	(17.9)	
物件費	3,103,084	16.7	3.5	56,850	2,501,118	2,147,362	18.9	(20.2)	
維持補修費	120,426	0.6	246.8	2,206	84,103	50,761	0.4	(0.5)	
補助費等	782,918	4.2	8.7	14,343	590,394	460,270	4.1	(4.3)	
繰出金	2,286,339	12.3	5.2	41,887	2,015,920	1,896,110	16.7	(17.8)	
投資及び出資金	0	0.0	0.0	0	0	0	0.0	(0.0)	
貸付金	145,000	0.8	△ 6.5	2,656	0	0	0.0	(0.0)	
積立金	954,407	5.1	1.6	17,485	880,001	合 計 10,770,782	94.9	(101.1)	
普通建設事業費	1,762,572	9.5	△ 3.1	32,291	377,453	經常一般財源収入	10,652,516		
(うち補助事業)	414,465	2.2	170.2	7,593	11,765	地方税	7,510,132		
(うち単独事業)	1,321,861	7.1	△ 20.2	24,217	350,842	地方譲与税	216,635		
災害復旧費	0	0.0	0.0	0	0	利子割交付金	4,789		
失業対策事業費	0	0.0	0.0	0	0	配当割交付金	31,264		
合 計	18,624,071	100.0	3.1	341,200	12,743,268	株式等譲渡所得割交付金	18,890		
						地方消費税交付金	962,255		
						自動車取得税交付金	48,734		
						自動車税環境性能割交付金	14,750		
						地方特例交付金	113,118		
						地方交付税	1,689,980		
						交通安全対策交付金	8,879		
						使用料・手数料	5,301		
						財産収入	27,789		
						諸収入	0		

* 經常収支比率は、經常一般財源収入に減収補てん債特例分及び臨時財政対策債を加えて算出。

* 經常収支比率()書きは、減収補てん債特例分及び臨時財政対策債を除いた場合。

減収補てん債特例分	0 千円
臨時財政対策債	693,898 千円
合 計	693,898 千円

令和元年度 行田市決算概要（普通会計）

行田市		5		面積 67.49km ²		市町村類型Ⅱ-2		交付税種地区分Ⅰ-4		
国勢調査	平成27年	82,113	人口密度	平成27年	1,217	産業構造				
	平成22年	85,786		平成22年	1,273	区分	第1次	第2次	第3次	
	増減率	△4.3%	人口集中 地区人口	平成27年	48,808	就業人口	平成27年 国調	1,176	12,268	25,293
R2.3.31	80,506	平成22年		50,834	平成22年 国調		3.0%	31.7%	65.3%	
住民基本台帳	H31.3.31	81,187	世帯数 令和2年3月31日現在	35,143 世帯			平成22年 国調	1,281	12,901	26,554
	増減率	△0.8%					3.1%	31.7%	65.2%	
区分		平成30年度	令和元年度		区分		指数等			
歳入総額	A	26,679,923	27,720,713		基準財政収入額		9,385,790			
歳出総額	B	25,564,355	26,788,532		基準財政需要額		13,305,744			
歳入歳出差引額 (A-B)	C	1,115,568	932,181		標準税収入額等		11,945,187			
翌年度へ繰越すべき財源	D	123,034	113,581		標準財政規模		16,951,543			
実質収支(C-D)	E	992,534	818,600		財政力指数		0.707			
単年度収支	F	△217,423	△173,934		実質収支比率		4.8%			
積立金	G	944	1,604		公債費負担比率		13.8%			
繰上償還金	H	0	0		判断全比率化	実質赤字比率	—			
積立金取崩額	I	200,000	50,000			連結実質赤字比率	—			
実質単年度収支 (F+G+H-I)	J	△416,479	△222,330			実質公債費比率	4.1%			
区分	職員数	平均年齢	一人当り給料月額(円)		義務的経費比率		54.1%			
一般職員	495	39.7	310,908		一般財源比率		72.3%			
うち消防公務員	101	38.0	303,795		実質債務残高比率		151.0%			
うち技能労務職員	3	56.0	353,975		ラスパイレス指数		99.1			
教育公務員	9	43.1	381,089		一般財源等		20,041,243			
臨時職員	—	—	—		地方債現在高		24,901,967			
合計	504	39.0	306,533		債務負担行為額		690,602			
区分	決算額等	公営事業への繰出		区分		決算額		構成比		
積立基金 現在高	財政調整基金	1,608,184	事業名	繰出額		市民税	個人	4,160,635	39.0%	
	減債基金	149,613	下水道	1,080,000		法人	714,159	6.7%		
	その他	3,979,432	上水道	54,005		固定資産税	4,415,388	41.4%		
定額運用 基金現在高	土地開発基金	688,217	国民健康保険	570,418		軽自動車税	225,846	2.1%		
	その他	0	後期高齢者医療	1,006,920		市たばこ税	521,833	4.9%		
			介護保険	881,799		都市計画税	618,285	5.8%		
収益事業	収入額	—	その他	417		入湯税	3,581	0.1%		
	収入比率	—	合計	3,593,559		合計	10,659,727	100.0%		
						徴収率(実質徴収率)	97.6% (97.6%)			

(単位:千円)

歳 入 内 訳					歳 出 内 訳 (目 的 別)				
区 分	決 算 額	構 成 比 (%)	増 減 率 (%)	住 民 1 人 当 額 (円)	区 分	決 算 額	構 成 比 (%)	住 民 1 人 当 額 (円)	一 般 財 源 等
地方税	10,659,727	38.5	1.7	132,409	議会費	249,680	0.9	3,101	249,680
地方譲与税	294,671	1.1	0.3	3,660	総務費	2,856,985	10.7	35,488	2,446,052
利子割交付金	7,472	0.0	△ 48.6	93	民生費	11,068,055	41.3	137,481	5,525,183
配当割交付金	48,579	0.2	20.5	603	衛生費	1,840,047	6.9	22,856	1,734,280
株式等譲渡所得割交付金	29,271	0.1	△ 20.9	364	労働費	32,477	0.1	404	32,467
地方消費税交付金	1,426,527	5.1	△ 3.7	17,720	農業費	385,164	1.4	4,784	280,319
自動車取得税交付金	66,328	0.2	△ 47.0	824	商工費	536,891	2.0	6,669	437,006
自動車税環境性能割交付金	20,077	0.1	皆増	249	土木費	3,105,368	11.6	38,573	2,353,924
地方特例交付金	153,846	0.6	135.0	1,911	消防費	987,094	3.7	12,261	943,948
地方交付税	4,519,981	16.3	6.0	56,145	教育費	2,947,540	11.0	36,613	2,347,344
(うち普通交付税)	4,084,460	14.7	6.3	50,735	災害復旧費	0	0.0	0	0
交通安全対策交付金	11,785	0.0	△ 5.3	146	公債費	2,779,231	10.4	34,522	2,758,859
分担金・負担金	231,062	0.8	6.1	2,870	諸支出金	0	0.0	0	0
使用料・手数料	348,445	1.3	△ 4.4	4,328	前年度繰上 充用金	0	0.0	0	0
国庫支出金	4,147,978	15.0	11.6	51,524					
県支出金	1,874,968	6.8	13.2	23,290					
財産収入	28,854	0.1	△ 4.9	358					
寄附金	32,505	0.1	△ 8.5	404					
繰入金	502,251	1.8	150.5	6,239					
繰越金	1,115,568	4.0	△ 13.7	13,857					
諸収入	502,022	1.8	△ 0.7	6,236					
地方債	1,698,796	6.1	△ 7.6	21,101					
合 計	27,720,713	100.0	3.9	344,331	合 計	26,788,532	100.0	332,752	19,109,062

歳 出 内 訳 (性 質 別)									
区 分	決 算 額	構 成 比 (%)	増 減 率 (%)	住 民 1 人 当 額 (円)	一 般 財 源 等	う ち 経 常 一 般 財 源	経 常 収 支 比 率 (%)		
人件費	4,514,100	16.9	7.7	56,072	4,249,909	4,168,331	24.2	(25.5)	
(うち職員給)	3,172,024	11.8	3.9	39,401	2,958,149	—	—	—	
扶助費	7,191,368	26.9	5.0	89,327	2,422,552	2,420,829	14.0	(14.8)	
公債費	2,779,231	10.4	0.4	34,522	2,758,859	2,758,859	16.0	(16.9)	
物件費	4,375,610	16.3	4.9	54,351	3,507,926	3,264,546	18.9	(20.0)	
維持補修費	276,094	1.0	△ 1.3	3,429	274,023	268,839	1.6	(1.6)	
補助費等	2,521,582	9.4	94.5	31,322	2,332,606	1,915,586	11.1	(11.7)	
繰出金	2,459,554	9.2	△ 30.2	30,551	2,089,350	1,892,710	11.0	(11.6)	
投資及び出資金	0	0.0	0.0	0	0	0	0.0	(0.0)	
貸付金	8,600	0.0	△ 37.2	107	0	0	0.0	(0.0)	
積立金	457,442	1.7	117.0	5,682	452,879	合 計 16,689,700	96.7	(102.2)	
普通建設事業費	2,204,951	8.2	△ 2.6	27,389	1,020,958	経常一般財源収入	16,334,796		
(うち補助事業)	570,733	2.1	16.0	7,089	95,699	地方税	10,041,442		
(うち単独事業)	1,611,121	6.0	△ 5.8	20,012	902,162	地方譲与税	294,671		
災害復旧費	0	0.0	0.0	0	0	利子割交付金	7,472		
失業対策事業費	0	0.0	0.0	0	0	配当割交付金	48,579		
合 計	26,788,532	100.0	4.8	332,752	19,109,062	株式等譲渡所得割交付金	29,271		
						地方消費税交付金	1,426,527		
						自動車取得税交付金	66,328		
						自動車税環境性能割交付金	20,077		
						地方特例交付金	153,846		
						地方交付税	4,084,460		
						交通安全対策交付金	11,785		
						使用料・手数料	124,260		
						財産収入	20,326		
						諸収入	5,752		

*経常収支比率は、経常一般財源収入に減収補てん債特例分及び臨時財政対策債を加えて算出。

*経常収支比率()書きは、減収補てん債特例分及び臨時財政対策債を除いた場合。

減収補てん債特例分	0 千円
臨時財政対策債	921,896 千円
合 計	921,896 千円

令和元年度 加須市決算概要（普通会計）

加須市		9		面積 133.30km ²		市町村類型Ⅲ-2		交付税種地区分 I-4			
人口		人口密度		平成27年 842		平成22年 863		産業構造			
国勢調査	平成27年	112,229	人口集中地区人口	平成27年	42,796	就業人口	平成27年国調	平成27年	2,631	16,350	35,818
	平成22年	115,002		平成22年	44,592			平成22年国調	4.8%	29.8%	65.4%
	増減率	△2.4%		世帯数	47,749			平成22年国調	5.3%	29.7%	65.0%
住民基本台帳	R2.3.31	112,897	令和2年3月31日現在	世帯							
	H31.3.31	113,165									
	増減率	△0.2%									
区分		平成30年度	令和元年度	区分		指数等					
歳入総額	A	42,821,938	44,881,247	基準財政収入額		14,227,237					
歳出総額	B	38,630,924	40,171,244	基準財政需要額		18,889,490					
歳入歳出差引額 (A-B)	C	4,191,014	4,710,003	標準税収入額等		18,115,604					
翌年度へ繰越すべき財源	D	1,020,484	782,033	標準財政規模		24,335,245					
実質収支 (C-D)	E	3,170,530	3,927,970	財政力指数		0.754					
単年度収支	F	△436,504	757,440	実質収支比率		16.1%					
積立金	G	603,998	126,191	公債費負担比率		11.0%					
繰上償還金	H	381,004	38,346	判断全比率化	実質赤字比率		—				
積立金取崩額	I	189,900	27,039		連結実質赤字比率		—				
実質単年度収支 (F+G+H-I)	J	358,598	894,938		実質公債費比率		4.8%				
区分	職員数	平均年齢	一人当り給料月額(円)	将来負担比率		—					
一般職員	576	43.3	326,422	義務的経費比率		45.8%					
うち消防公務員	—	—	—	一般財源比率		67.2%					
うち技能労務職員	13	54.1	309,892	実質債務残高比率		170.5%					
教育公務員	61	37.1	290,623	ラスパイレス指数		98.0					
臨時職員	—	—	—	一般財源等		30,143,441					
合計	637	42.7	322,994	地方債現在高		32,941,365					
区分	決算額等	公営事業への繰出		区分		決算額	構成比				
積立基金現在高	財政調整基金	2,744,794	事業名	繰出額	市民税	個人	5,634,265	35.5%			
	減債基金	463,463	下水道	780,000	法人	1,064,530	6.7%				
	その他	6,422,938	上水道	32,481	固定資産税	7,584,088	47.8%				
定額運用基金現在高	土地開発基金	485,694	国民健康保険	870,654	軽自動車税	324,421	2.1%				
	その他	30,000	後期高齢者医療	1,329,923	市たばこ税	732,016	4.6%				
	収入額	51,000	介護保険	1,378,307	都市計画税	529,942	3.3%				
収益事業	収入額	51,000	その他	501,573	入湯税	0	0.0%				
	収入比率	0.1%	合計	4,892,938	合計	15,869,262	100.0%				
				徴収率(実質徴収率)		97.7% (97.7%)					

(単位:千円)

歳 入 内 訳					歳 出 内 訳 (目 的 別)				
区 分	決 算 額	構 成 比 (%)	増 減 率 (%)	住 民 1 人 当 額 (円)	区 分	決 算 額	構 成 比 (%)	住 民 1 人 当 額 (円)	一 般 財 源 等
地方税	15,869,262	35.4	2.3	140,564	議会費	312,803	0.8	2,771	312,802
地方譲与税	520,693	1.2	△ 0.2	4,612	総務費	4,129,574	10.3	36,578	3,457,238
利子割交付金	10,077	0.0	△ 48.6	89	民生費	15,515,274	38.6	137,428	7,865,747
配当割交付金	65,626	0.1	20.8	581	衛生費	4,516,055	11.2	40,002	2,602,403
株式等譲渡所得割交付金	39,585	0.1	△ 20.5	351	労働費	107,795	0.3	955	80,213
地方消費税交付金	1,937,712	4.3	△ 3.7	17,164	農業費	1,383,529	3.4	12,255	1,071,367
自動車取得税交付金	117,446	0.3	△ 47.1	1,040	商工費	202,059	0.5	1,790	155,350
自動車税環境性能割交付金	35,551	0.1	皆増	315	土木費	2,609,690	6.5	23,116	2,022,702
地方特例交付金	306,683	0.7	182.3	2,716	消防費	1,634,453	4.1	14,477	1,624,032
地方交付税	5,910,435	13.2	3.4	52,352	教育費	6,403,769	15.9	56,722	2,917,245
(うち普通交付税)	4,985,345	11.1	1.0	44,158	災害復旧費	0	0.0	0	0
交通安全対策交付金	18,440	0.0	△ 1.5	163	公債費	3,356,243	8.4	29,728	3,324,339
分担金・負担金	265,714	0.6	△ 23.4	2,354	諸支出金	0	0.0	0	0
使用料・手数料	549,715	1.2	△ 10.3	4,869	前年度繰上 充用金	0	0.0	0	0
国庫支出金	5,749,190	12.8	4.4	50,924					
県支出金	2,637,057	5.9	11.2	23,358					
財産収入	204,872	0.4	248.5	1,815					
寄附金	18,593	0.0	140.1	165					
繰入金	1,375,642	3.1	△ 14.6	12,185					
繰越金	4,360,509	9.7	6.3	38,624					
諸収入	885,049	2.0	△ 16.4	7,840					
地方債	4,003,396	8.9	37.4	35,461					
合 計	44,881,247	100.0	4.8	397,542	合 計	40,171,244	100.0	355,822	25,433,438

歳 出 内 訳 (性 質 別)									
区 分	決 算 額	構 成 比 (%)	増 減 率 (%)	住 民 1 人 当 額 (円)	一般財源等	うち經常一般財源	經常収支比率(%)		
人件費	5,572,320	13.9	△ 0.2	49,358	5,148,253	5,128,170	20.8	(21.8)	
(うち職員給)	3,975,709	9.9	1.6	35,215	3,591,096	—	—	—	
扶助費	9,461,782	23.5	3.7	83,809	2,996,665	2,825,828	11.4	(12.0)	
公債費	3,356,243	8.4	△ 12.2	29,728	3,324,339	3,173,570	12.8	(13.5)	
物件費	6,479,344	16.1	4.2	57,392	5,168,968	4,175,561	16.9	(17.8)	
維持補修費	771,604	1.9	△ 5.1	6,835	362,653	362,653	1.5	(1.5)	
補助費等	4,217,827	10.5	2.9	37,360	3,695,314	3,222,101	13.0	(13.7)	
繰出金	4,080,478	10.2	△ 2.6	36,143	3,550,101	3,178,663	12.9	(13.5)	
投資及び出資金	0	0.0	0.0	0	0	0	0.0	(0.0)	
貸付金	185,661	0.5	△ 73.4	1,644	0	0	0.0	(0.0)	
積立金	863,604	2.1	△ 37.3	7,649	292,123	22,066,546	89.3	(94.0)	
普通建設事業費	5,182,381	12.9	91.4	45,904	895,022	經常一般財源収入		23,477,849	
(うち補助事業)	1,374,573	3.4	△ 16.5	12,175	81,284	地方税		15,339,320	
(うち単独事業)	3,773,340	9.4	280.6	33,423	804,970	地方譲与税		520,693	
災害復旧費	0	0.0	0.0	0	0	利子割交付金		10,077	
失業対策事業費	0	0.0	0.0	0	0	配当割交付金		65,626	
合 計	40,171,244	100.0	4.0	355,822	25,433,438	株式等譲渡所得割交付金		39,585	
						地方消費税交付金		1,937,712	
						自動車取得税交付金		117,446	
						自動車税環境性能割交付金		35,551	
						地方特例交付金		306,683	
						地方交付税		4,985,345	
						交通安全対策交付金		18,440	
						使用料・手数料		42,448	
						財産収入		0	
						諸収入		58,923	

* 經常収支比率は、經常一般財源収入に減収補てん債特例分及び臨時財政対策債を加えて算出。

* 經常収支比率()書きは、減収補てん債特例分及び臨時財政対策債を除いた場合。

減収補てん債特例分 0 千円

臨時財政対策債 1,234,296 千円

合 計 1,234,296 千円

消費税増税に伴う地方消費税交付金引上げ分が充てられた社会保障経費(令和元年度)

●歳入

地方消費税交付金引上げ分 **379,079 千円**
 (地方消費税交付金総額 962,255 千円)

●歳出

社会保障経費に係る一般財源 **3,218,001 千円**
 (社会保障経費総額 6,784,434 千円)

全額社会保障経費に充当

社会保障経費一覧

(単位:千円)

事業名	事業費	財源内訳					
		特定財源			一般財源		
		国県支出金	市債	その他	地方消費税交付金引上げ分	その他	
社会福祉	自立支援給付費等事業	1,175,993	835,602	0	0	46,854	293,537
	子育て支援事業	195,784	35,541	0	325	22,013	137,905
	保育所措置関係経費	872,393	535,875	0	56,512	38,542	241,464
	児童手当等関係経費	1,003,495	749,104	0	267	34,979	219,145
	生活保護費	828,793	610,996	0	13,555	28,113	176,129
	その他社会福祉関係経費	878,724	290,802	66,000	83,585	0	438,337
	小計	4,955,182	3,057,920	66,000	154,244	170,501	1,506,517
社会保険	国民健康保険事業	316,204	161,881	0	0	21,242	133,081
	介護保険事業	607,157	19,884	0	0	80,836	506,437
	後期高齢者医療事業	654,803	88,654	0	0	77,929	488,220
	その他社会保険関係経費	664	389	0	0	0	275
	小計	1,578,828	270,808	0	0	180,007	1,128,013
保健衛生	予防事業	147,175	3,892	0	4,564	19,094	119,625
	健康診査事業	75,101	4,230	0	2,018	9,477	59,376
	その他保健衛生関係経費	28,148	2,717	0	40	0	25,391
	小計	250,424	10,839	0	6,622	28,571	204,392
合計	6,784,434	3,339,567	66,000	160,866	379,079	2,838,922	