

令和 3 年度

決算付属資料

羽 生 市

目 次

一 般 的 事 項

1 .	会計別歳入歳出決算総括表	1 頁
2 .	一般会計歳入内訳	2 頁
3 .	一般会計歳出内訳	5 頁
(1)	目的別歳出内訳	5 頁
(2)	性質別歳出内訳	7 頁
(3)	節別歳出内訳	9 頁
4 .	一般会計決算規模の推移	10 頁
5 .	基金の状況	11 頁
6 .	市税の徴収実績	13 頁
7 .	市債の状況	15 頁
8 .	新型コロナウイルス感染症対応地方創生臨時交付金充当事業一覧	17 頁
9 .	主な投資的事業の概要	21 頁
	部 門 別 特 記 事 項	107 頁

一 般 的 事 項

1. 会 計 別 歳 入 歳 出 決 算 総 括 表

会 計 区 分	決 算 額				
	歳 入	歳 出	歳入歳出差引額	翌年度へ繰越すべき財源	実 質 収 支
	円	円	円	円	円
一 般 会 計	23,545,241,571	21,173,852,730	2,371,388,841	503,905,936	1,867,482,905
国民健康保険特別会計	6,176,870,455	5,648,430,867	528,439,588		528,439,588
中小企業従業員退職金等共済事業特別会計	70,247,193	67,831,873	2,415,320		2,415,320
介護保険特別会計	5,002,499,341	4,864,957,707	137,541,634		137,541,634
後期高齢者医療特別会計	1,244,964,193	1,190,201,930	54,762,263		54,762,263
合 計	36,039,822,753	32,945,275,107	3,094,547,646	503,905,936	2,590,641,710

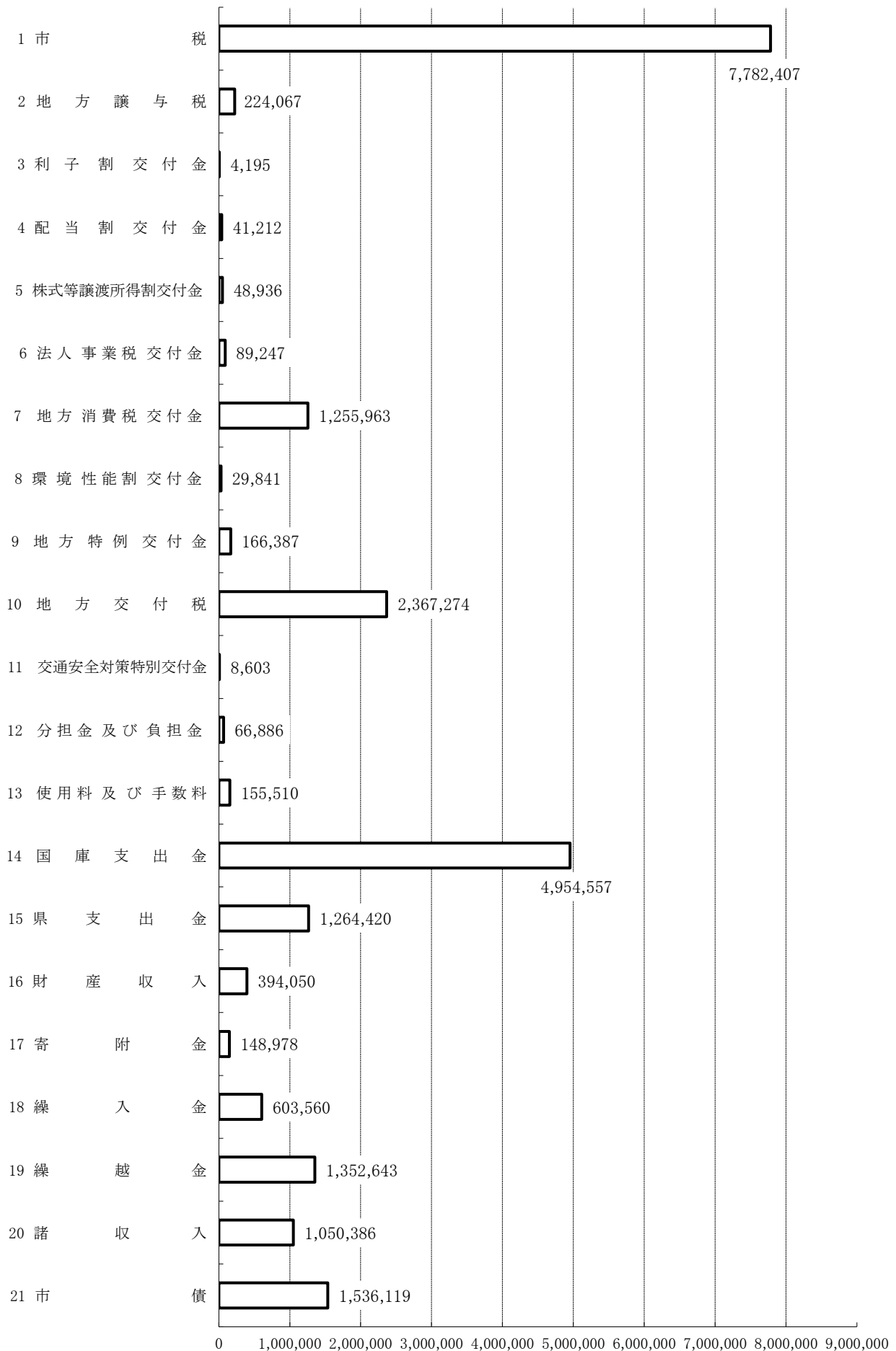
2. 一般会計歳入内訳

区 分	決 算 額	構 成 比	増 減 率	人口1人当り額
	円	%	%	円
1 市 税	7,782,406,725	33.1	△ 1.2	144,159
2 地 方 譲 与 税	224,067,000	1.0	1.6	4,151
3 利 子 割 交 付 金	4,195,000	0.0	△ 17.2	78
4 配 当 割 交 付 金	41,212,000	0.2	53.6	763
5 株 式 等 譲 渡 所 得 割 交 付 金	48,936,000	0.2	52.1	906
6 法 人 事 業 税 交 付 金	89,247,000	0.4	100.8	1,653
7 地 方 消 費 税 交 付 金	1,255,963,000	5.3	8.0	23,265
8 環 境 性 能 割 交 付 金	29,841,000	0.1	△ 3.9	553
9 地 方 特 例 交 付 金	166,387,000	0.7	123.2	3,082
10 地 方 交 付 税	2,367,274,000	10.1	23.5	43,851
11 交 通 安 全 対 策 特 別 交 付 金	8,603,000	0.0	△ 6.6	159
12 分 担 金 及 び 負 担 金	66,886,390	0.3	2.3	1,239
13 使 用 料 及 び 手 数 料	155,509,802	0.7	2.3	2,881
14 国 庫 支 出 金	4,954,556,949	21.0	△ 44.5	91,777
15 県 支 出 金	1,264,420,635	5.4	△ 0.7	23,422
16 財 産 収 入	394,049,890	1.7	944.3	7,299
17 寄 附 金	148,977,800	0.6	△ 7.0	2,760
18 繰 入 金	603,560,000	2.6	△ 11.2	11,180
19 繰 越 金	1,352,642,802	5.7	25.9	25,056
20 諸 収 入	1,050,386,578	4.4	97.3	19,457
21 市 債	1,536,119,000	6.5	△ 0.9	28,455
合 計	23,545,241,571	100.0	△ 8.9	436,144

令和4年3月31日現在人口 53,985人

【 歳入款別比較 】

(単位:千円)



【 歳入財源構成 】

(単位:千円)

《 自主財源と依存財源の比較 》

自主財源	11,554,420 (49.1%)	依存財源	11,990,821 (50.9%)
市税	7,782,407	地方譲与税	224,067
分担金及び負担金	66,886	利子割交付金	4,195
使用料及び手数料	155,510	配当割交付金	41,212
財産収入	394,050	株式等譲渡所得割交付金	48,936
寄附金	148,978	法人事業税交付金	89,247
繰入金	603,560	地方消費税交付金	1,255,963
繰越金	1,352,643	環境性能割交付金	29,841
諸収入	1,050,386	地方特例交付金	166,387
		地方交付税	2,367,274
		交通安全対策特別交付金	8,603
		国庫支出金	4,954,557
		県支出金	1,264,420
		市債	1,536,119

《 一般財源と特定財源の比較 》

一般財源	15,896,035 (67.5%)	特定財源	7,649,206 (32.5%)
市税	7,782,407	分担金及び負担金	66,886
地方譲与税	224,067	使用料及び手数料	147,959
利子割交付金	4,195	国庫支出金	4,691,433
配当割交付金	41,212	県支出金	1,247,562
株式等譲渡所得割交付金	48,936	財産収入	1,703
法人事業税交付金	89,247	寄附金	141,770
地方消費税交付金	1,255,963	繰入金	210,030
環境性能割交付金	29,841	繰越金	17,242
地方特例交付金	166,387	諸収入	551,821
地方交付税	2,367,274	市債	572,800
交通安全対策特別交付金	8,603		
使用料及び手数料	7,551		
国庫支出金	263,124		
県支出金	16,858		
財産収入	392,347		
寄附金	7,208		
繰入金	393,530		
繰越金	1,335,401		
諸収入	498,565		
市債	963,319		

3. 一般会計歳出内訳

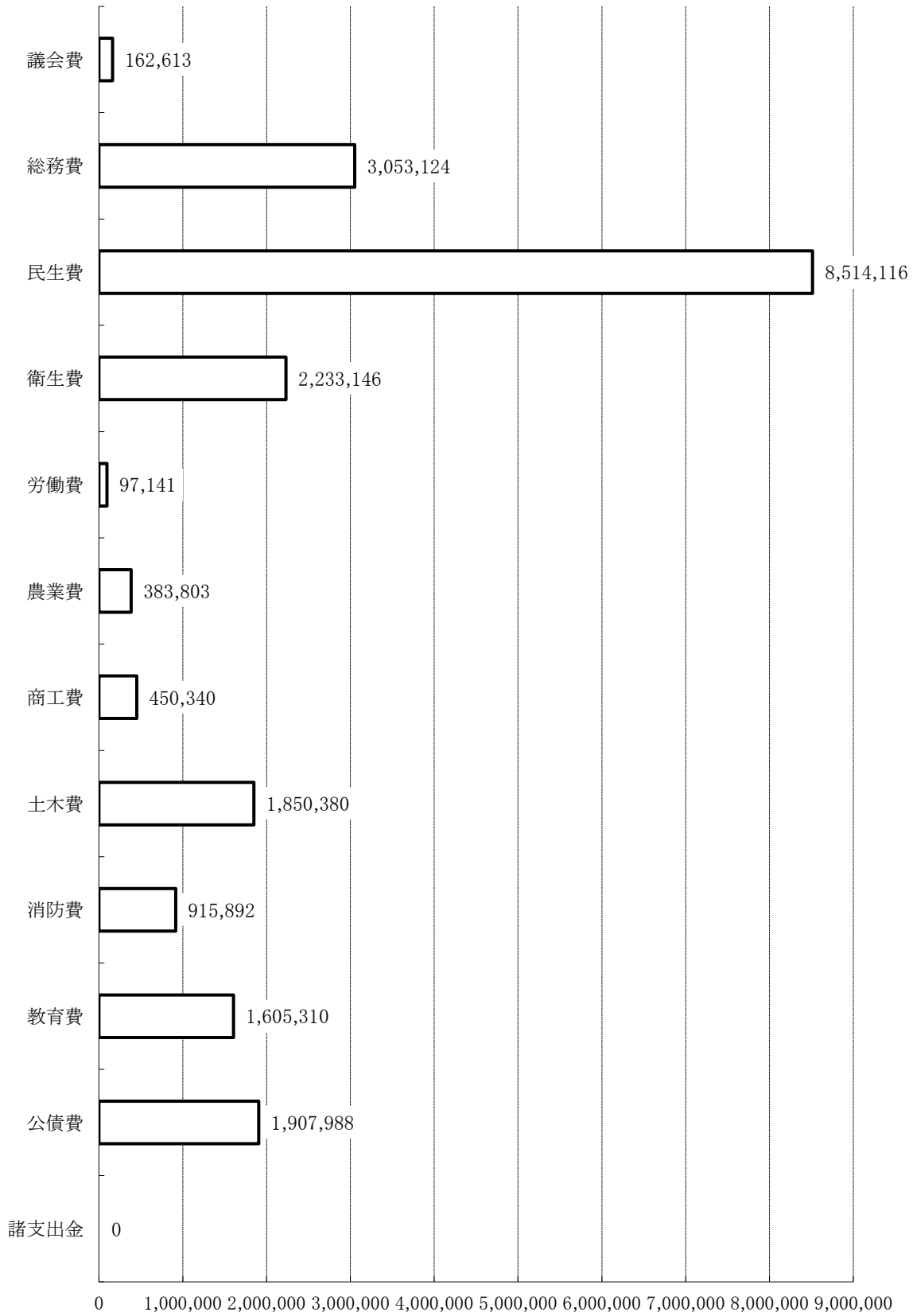
(1) 目的別歳出内訳

区 分	決 算 額	構 成 比	増 減 率	人口1人当り額
	円	%	%	円
1 議 会 費	162,612,742	0.8	△ 1.4	3,012
2 総 務 費	3,053,123,429	14.4	△ 60.1	56,555
3 民 生 費	8,514,116,003	40.3	18.9	157,713
4 衛 生 費	2,233,145,981	10.5	25.6	41,366
5 労 働 費	97,140,571	0.5	△ 9.0	1,799
6 農 業 費	383,802,682	1.8	6.3	7,109
7 商 工 費	450,339,907	2.1	13.7	8,342
8 土 木 費	1,850,380,335	8.7	△ 2.9	34,276
9 消 防 費	915,892,140	4.3	△ 0.5	16,966
10 教 育 費	1,605,310,481	7.6	△ 27.5	29,736
11 公 債 費	1,907,988,459	9.0	4.0	35,343
12 諸 支 出 金	0	0.0	0.0	0
合 計	21,173,852,730	100.0	△ 13.6	392,217

令和4年3月31日現在人口 53,985人

【 目的別歳出比較 】

(単位:千円)



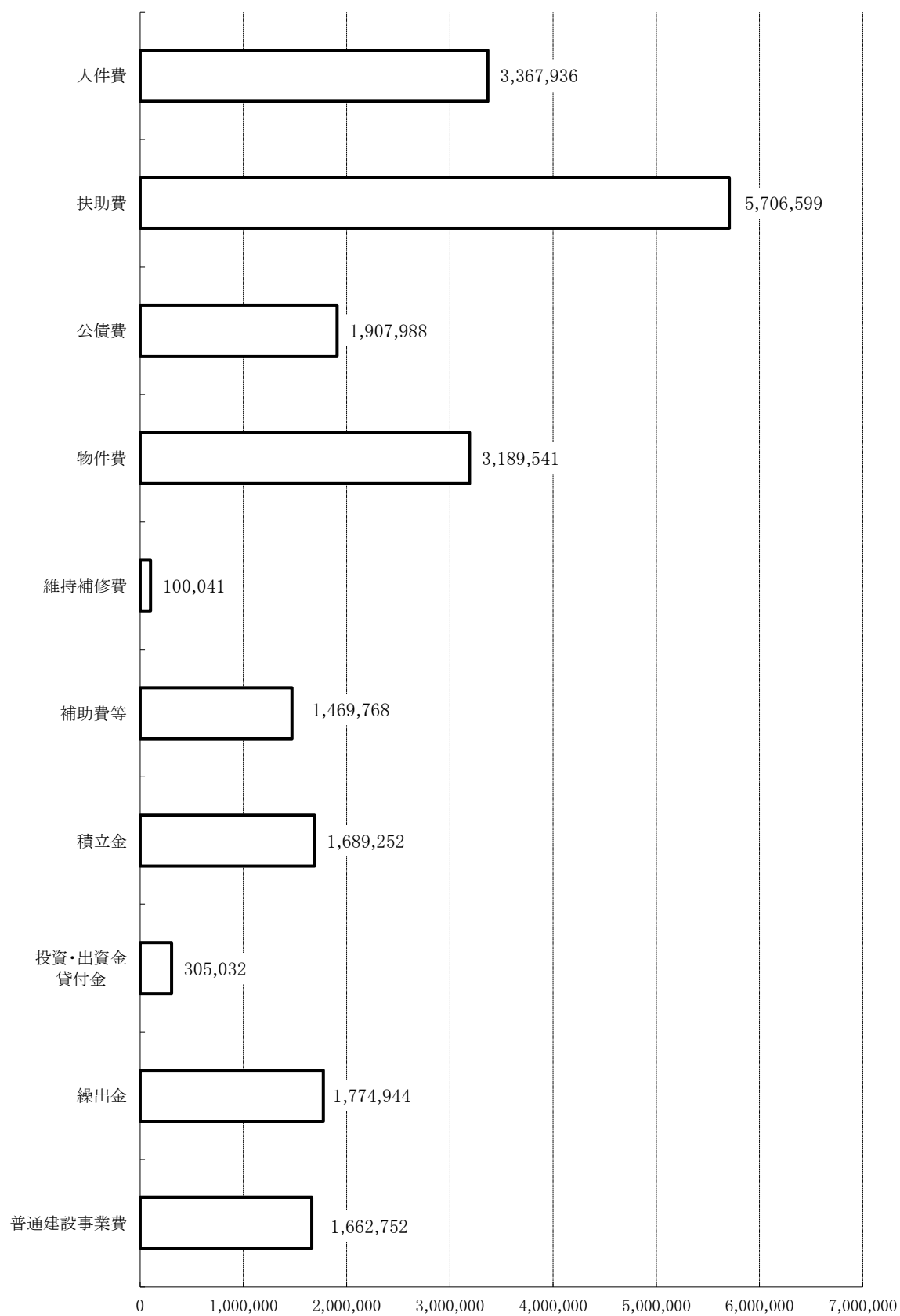
(2) 性質別歳出内訳

区 分	決 算 額	構 成 比	増 減 率	人口1人当り額
	千円	%	%	円
人 件 費	3,367,936	15.9	1.2	62,387
（うち職員給）	2,216,335	10.5	1.5	41,055
扶 助 費	5,706,599	27.0	24.6	105,707
公 債 費	1,907,988	9.0	4.0	35,343
物 件 費	3,189,541	15.1	3.9	59,082
（交際費）	285	0.0	△ 5.0	5
（旅 費）	11,767	0.1	△ 19.5	218
（その他）	3,177,489	15.0	4.0	58,859
維 持 補 修 費	100,041	0.5	△ 1.9	1,853
補 助 費 等	1,469,768	6.9	△ 78.7	27,225
（負担金・寄附金）	35,223	0.2	△ 17.2	652
（補助金・交付金）	794,904	3.8	△ 87.2	14,725
（その他）	639,641	3.0	△ 1.7	11,848
積 立 金	1,689,252	8.0	136.5	31,291
投資及び出資金、貸付金	305,032	1.4	4.6	5,650
繰 出 金	1,774,944	8.4	5.5	32,878
普 通 建 設 事 業 費	1,662,752	7.8	△ 16.8	30,800
（補助事業費）	410,700	1.9	3.5	7,608
（単独事業費）	1,174,138	5.5	△ 25.7	21,749
（県営事業負担金）	77,914	0.4	249.2	1,443
合 計	21,173,853	100.0	△ 13.6	392,216

令和4年3月31日現在人口 53,985人

【 性質別決算比較 】

(単位:千円)



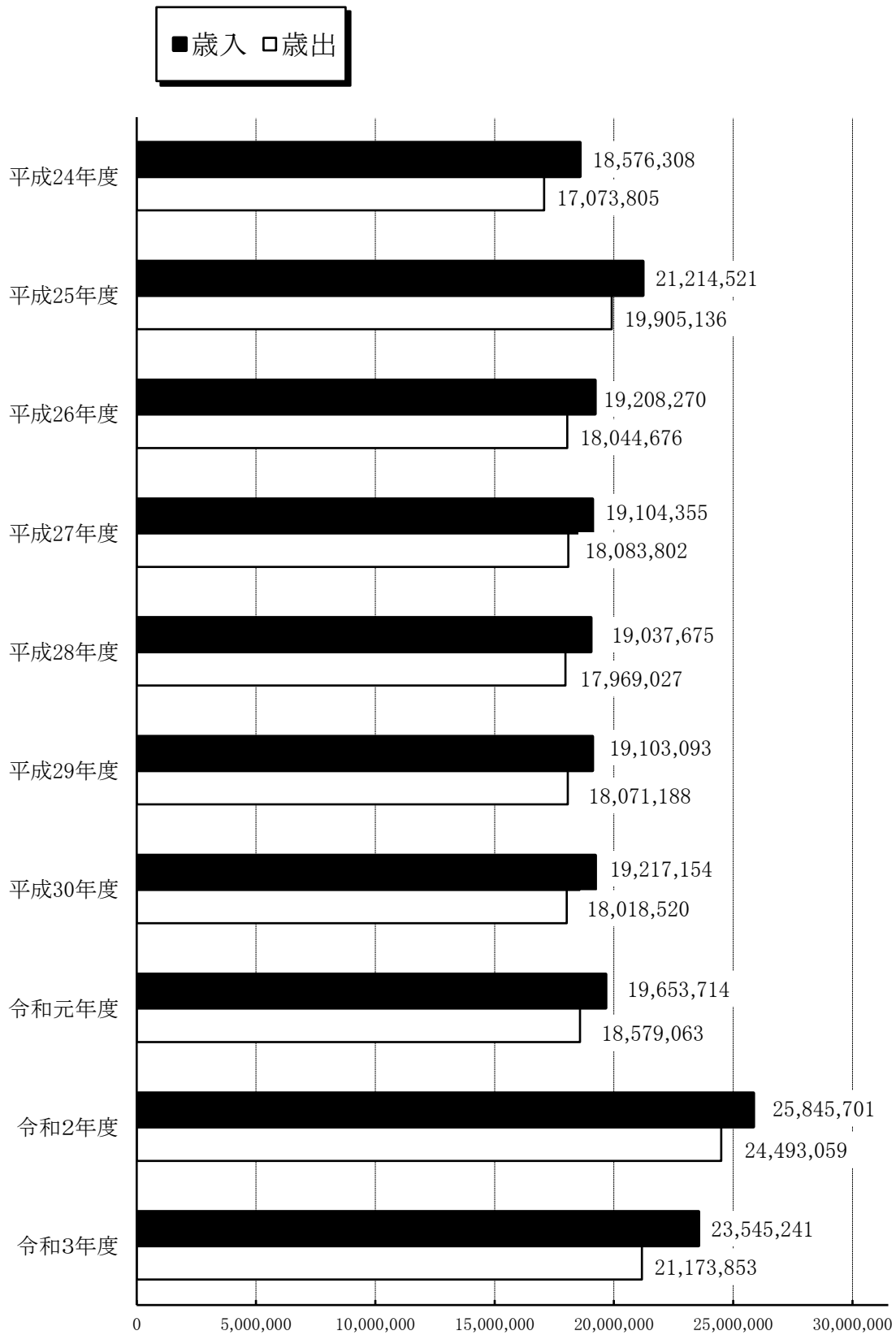
(3) 節別歳出内訳

区 分	決 算 額	構 成 比	増 減 率	人口1人当り額
	円	%	%	円
1 報 酬	337,755,035	1.6	△ 6.0	6,256
2 給 料	1,431,769,722	6.7	1.0	26,522
3 職 員 手 当 等	982,991,718	4.6	2.0	18,209
4 共 済 費	506,154,373	2.4	0.4	9,376
5 災 害 補 償 費	0	0.0	100.0	0
7 報 償 費	50,654,548	0.2	△ 13.8	938
8 旅 費	11,761,512	0.1	△ 19.5	218
9 交 際 費	285,200	0.0	△ 4.9	5
10 需 用 費	872,018,377	4.1	4.6	16,153
11 役 務 費	109,756,493	0.5	△ 9.1	2,033
12 委 託 料	3,205,475,995	15.1	8.2	59,377
13 使用料及び賃借料	246,955,343	1.2	△ 14.2	4,575
14 工 事 請 負 費	966,411,678	4.6	△ 7.0	17,901
15 原 材 料 費	13,465,619	0.1	△ 6.3	249
16 公 有 財 産 購 入 費	11,398,863	0.1	△ 53.2	211
17 備 品 購 入 費	99,191,328	0.5	△ 78.9	1,837
18 負担金補助及び交付金	2,729,811,545	12.9	△ 61.4	50,566
19 扶 助 費	3,398,785,610	16.0	2.5	62,958
20 貸 付 金	145,000,000	0.7	△ 1.9	2,686
21 補償・補填及び賠償金	34,443,257	0.2	223.9	638
22 償還金利子及び割引料	1,995,906,506	9.4	5.7	36,972
23 投 資 及 び 出 資 金	150,000	0.0	△ 11.8	3
24 積 立 金	1,689,252,423	8.0	136.5	31,291
26 公 課 費	1,567,500	0.0	21.6	29
27 繰 出 金	2,332,890,085	11.0	2.8	43,214
合 計	21,173,852,730	100.0	△ 13.6	392,217

令和4年3月31日現在人口 53,985人

4. 一般会計決算規模の推移

(単位:千円)



5. 基金の状況

区 分	前年度末 現在額 A	本年度運用利子		取崩し額 B	元金積立金 C
		年 利率	金 額		
	円	%	円	円	円
財 政 調 整 基 金	1,006,883,092	0.001	672,800	350,000,000	1,192,637,000
		0.549			
		0.020			
市 債 管 理 基 金	25,926,173	0.002	292		
		0.001			
国 際 交 流 基 金	3,550,549	0.002	70		
		0.001			
教 育 振 興 基 金	27,513,000	0.001	255		
協働によるまちづくり基金	102,890,353	0.001	20,148		
		0.020			
ふるさと応援寄附基金	163,610,657	0.001	1,075	148,344,000	140,768,800
公共施設修繕引当基金	453,916,171	0.001	81,154	50,000,000	100,000,000
		0.020			
一般廃棄物処理施設整備基金	1,185,118,343	0.001	755,195	0	250,000,000
		0.245			
		0.020			
		0.022			
森 林 環 境 譲 与 税 基 金	4,400,000	0.001	37		4,336,000
国 民 健 康 保 険 基 金	553,238,081	0.001	161,858	200,000,000	50,000,000
		0.022			
介 護 給 付 費 準 備 基 金	129,515,349	0.001	32,739	35,400,000	40,000,000
		0.022			
合 計	3,656,561,768		1,725,623	783,744,000	1,777,741,800

*本年度運用利子のうち「利子積立金」D欄に記載のない利子は、一般会計・特別会計の収入となります。

*ふるさと応援寄附基金には出納整理期間中の増減があるため、次のとおりとなります。

- ・前年度出納整理期間中の元金積立金(7,499,000円)を含みません。
- ・本年度出納整理期間中の元金積立金(9,749,000円)を含みます。

中小企業従業員退職金等共済基金

区 分	前年度までの累計額	本年度増減分	本年度末現在額
	円	円	円
共 済 掛 金	1,380,783,000	17,817,000	1,398,600,000
市 補 助 金 等	253,838,629	0	253,838,629
利 子	397,932,643	2,805,937	400,738,580
退 職 一 時 金	△ 1,685,374,977	△ 41,685,748	△ 1,727,060,725
合 計	347,179,295	△ 19,887,220	326,116,484

利子積立金 D	本年度末 現在額 E (A-B+C+D)	E の 保 有 状 況		
		預 入 先	種 別	金 額
円	円			円
672,800	1,850,192,892	埼玉りそな銀行 羽生支店	普通預金	1,150,192,892
			公共債	100,000,000
		中央労働金庫 久喜支店	譲渡性預金	100,000,000
				500,000,000
292	25,926,465	埼玉りそな銀行 羽生支店	スーパー定期	3,510,267
			普通預金	22,416,198
70	3,550,619	埼玉りそな銀行 羽生支店	スーパー定期	3,500,000
			普通預金	50,619
	27,513,000	埼玉りそな銀行 羽生支店	普通預金	27,513,000
	102,890,353	埼玉りそな銀行 羽生支店	普通預金	2,890,353
		中央労働金庫 久喜支店	譲渡性預金	100,000,000
1,075	156,036,532	埼玉りそな銀行 羽生支店	普通預金	156,036,532
81,154	503,997,325	埼玉りそな銀行 羽生支店	普通預金	3,997,325
		中央労働金庫 久喜支店	譲渡性預金	400,000,000
				100,000,000
755,195	1,435,873,538	埼玉りそな銀行 羽生支店	普通預金	15,873,538
			公共債	200,000,000
		中央労働金庫 久喜支店	譲渡性預金	700,000,000
				270,000,000
東和銀行 羽生支店	自由金利型定期	250,000,000		
37	8,736,037	埼玉りそな銀行 羽生支店	普通預金	8,736,037
161,858	403,399,939	埼玉りそな銀行 羽生支店	普通預金	103,399,939
		東和銀行 羽生支店	自由金利型定期	300,000,000
32,739	134,148,088	埼玉りそな銀行 羽生支店	普通預金	34,148,088
		東和銀行 羽生支店	自由金利型定期	100,000,000
1,705,220	4,652,264,788			4,652,264,788

6. 市税の徴収実績

税 目	予算現額	調定済額	収入済額	不納欠損額	収入未済額	徴収率	
						本年度	前年度
	千円	円	円	円	円	%	%
1. 市 民 税	2,714,932	3,217,786,577	3,137,686,885	14,866,202	65,233,490	97.5	97.1
1) 個人市民税	2,432,538	2,777,301,947	2,700,492,318	14,337,502	62,472,127	97.2	97.2
現年課税分	2,410,338	2,705,173,210	2,674,280,041	911,811	29,981,358	98.9	98.9
滞納繰越分	22,200	72,128,737	26,212,277	13,425,691	32,490,769	36.3	41.0
2) 法人市民税	282,394	440,484,630	437,194,567	528,700	2,761,363	99.3	96.5
現年課税分	281,704	425,881,400	424,772,700	0	1,108,700	99.7	97.0
滞納繰越分	690	14,603,230	12,421,867	528,700	1,652,663	85.1	29.8
2. 固 定 資 産 税	3,617,446	3,797,010,854	3,733,428,398	10,845,542	52,736,914	98.3	98.0
1) 固定資産税	3,606,828	3,786,392,654	3,722,810,198	10,845,542	52,736,914	98.3	98.0
現年課税分	3,589,928	3,718,410,849	3,692,676,064	1,347,978	24,386,807	99.3	99.0
滞納繰越分	16,900	67,981,805	30,134,134	9,497,564	28,350,107	44.3	38.8
2) 交付金納付金	10,618	10,618,200	10,618,200	0	0	100.0	100.0
3. 軽 自 動 車 税	157,506	178,608,277	170,106,105	1,898,500	6,603,672	95.2	94.8
1) 軽自動車税	153,506	172,018,177	163,516,005	1,898,500	6,603,672	95.1	94.6
現年課税分	151,916	164,647,100	161,687,583	40,100	2,919,417	98.2	98.4
滞納繰越分	1,590	7,371,077	1,828,422	1,858,400	3,684,255	24.8	25.6
2) 環境性能割	4,000	6,590,100	6,590,100	0	0	100.0	100.0
4. 市 た ば こ 税	356,015	391,278,975	391,278,975	0	0	100.0	100.0
現年課税分	356,015	391,278,975	391,278,975	0	0	100.0	100.0
滞納繰越分	0	0	0	0	0	0.0	0.0

税 目	予算現額	調定済額	収入済額	不納欠損額	収入未済額	徴収率		
						本年度	前年度	
	千円	円	円	円	円	%	%	
5. 都市計画税	337,578	345,049,323	338,867,562	1,117,164	5,064,597	98.2	97.9	
現年課税分	335,958	338,215,100	335,874,344	131,691	2,209,065	99.3	99.0	
滞納繰越分	1,620	6,834,223	2,993,218	985,473	2,855,532	43.8	38.6	
6. 入湯税	8,250	11,038,800	11,038,800	0	0	100.0	100.0	
現年課税分	8,250	11,038,800	11,038,800	0	0	100.0	100.0	
滞納繰越分	0	0	0	0	0	0.0	0.0	
合 計	現年課税分	7,148,727	7,771,853,734	7,708,816,807	2,431,580	60,605,347	99.2	98.9
	滞納繰越分	43,000	168,919,072	73,589,918	26,295,828	69,033,326	43.6	39.0
	計	7,191,727	7,940,772,806	7,782,406,725	28,727,408	129,638,673	98.0	97.7
7. 国民健康保険税	962,116	1,250,224,605	1,041,482,717	42,050,328	166,691,560	83.3	83.1	
現年課税分	900,395	1,056,424,100	991,437,269	305,300	64,681,531	93.8	93.8	
滞納繰越分	61,721	193,800,505	50,045,448	41,745,028	102,010,029	25.8	31.4	

7. 市債の状況

(1) 目的別状況

(単位：円)

区 分	令和2年度 末現在高	令和3年度 発行額	令和3年度償還額		令和3年度 末現在高
			元 金	利 子	
総 務 債	1,435,338,000	14,000,000	166,666,000	9,636,635	1,282,672,000
民 生 債	80,810,000	0	2,370,000	23,142	78,440,000
衛 生 債	442,748,000	105,500,000	25,976,888	376,429	522,271,112
農 業 債	268,698,176	25,800,000	30,534,593	691,410	263,963,583
土 木 債	3,446,698,253	218,500,000	459,595,827	12,822,779	3,205,602,426
消 防 債	510,731,290	137,000,000	81,013,066	707,175	566,718,224
教 育 債	1,901,790,617	72,000,000	256,987,539	7,432,839	1,716,803,078
諸 支 出 金 債	148,162,335	0	15,517,922	2,845,158	132,644,413
減 税 収 補 て ん 債	181,011,543	0	30,172,685	196,754	150,838,858
臨 時 財 政 対 策 債	9,677,021,804	963,319,000	782,555,122	21,866,496	9,857,785,682
計	18,093,010,018	1,536,119,000	1,851,389,642	275,098,817	17,777,739,376

(2) 会計別状況

(単位：円)

区 分	令和2年度 末現在高	令和3年度 発行額	令和3年度償還額		令和3年度 末現在高
			元 金	利 子	
一 般 会 計 債	18,093,010,018	1,536,119,000	1,851,389,642	56,598,817	17,777,739,376
計	18,093,010,018	1,536,119,000	1,851,389,642	56,598,817	17,777,739,376

(3) 借入先別状況

(単位：円、%)

区 分	令和2年度 末現在高	令和3年度 発行額	令和3年度	令和3年度	左 の 構成比	前 年 対 比
			元金償還額	末現在高		
財 政 融 資 資 金	9,752,528,423	0	0	9,752,528,423	#####	0.0
簡 保 資 金	85,005,908	0	0	85,005,908	#####	0.0
共 済 組 合 等	1,413,449,924	1,536,119,000	0	2,949,568,924	#####	108.7
全国市有物件災害共済会	22,352,000	0	0	22,352,000	#####	0.0
埼 玉 県	1,294,930,000	0	0	1,294,930,000	#####	0.0
地方公共団体金融機構	1,053,207,763	0	0	1,053,207,763	#####	0.0
市 中 金 融 機 関	4,471,536,000	#VALUE!	0	#VALUE!	#####	#####
計	18,093,010,018	#VALUE!	0	#VALUE!	#####	#####

8. 新型コロナウイルス感染症対応地方創生臨時交付金充当事業一覧

(1) 令和2年度実施計画分

No	事業名		総事業費		
				R2年度 実績額	R3年度 実績額
1	学校活動における感染症対策等	教育総務課/学校教育課	5,413,654	3,838,254	1,575,400
2	小中学校ICT整備事業	教育総務課/学校教育課	182,452,116	178,176,636	4,275,480
3	救急救命活動における感染予防事業	消防総務課	1,437,150	1,437,150	
4	情報発信の充実	秘書広報課	189,880	189,880	
5	職員サテライト勤務推進事業	総務課/企画課	6,546,395	986,555	5,559,840
6	公共施設感染症対策	財政課/生涯学習課	7,690,932	3,940,932	3,750,000
7	被災時における感染症対策等	地域振興課	36,609,078	36,609,078	
8	医療機関及び福祉事業所等への支援	健康づくり推進課	18,050,000	18,050,000	
9	訪問対応等感染症予防対策	健康づくり推進課	497,411	497,411	
10	ひとり親家庭等支援臨時給付金	子育て支援課	11,320,000	11,320,000	
11	臨時休校中の昼食費支援	教育総務課	3,984,304	3,984,304	
12	市内飲食店支援事業	商工課	11,000,000	11,000,000	
13	プレミアム商品券事業	商工課	93,000,000	69,500,000	23,500,000
14	家賃等小規模事業者支援	商工課	12,450,000	12,450,000	
15	中小事業者信用保証料補助事業	商工課	4,596,000	4,596,000	
16	観光農業支援	農政課	1,802,000	1,802,000	
17	指定管理者へ事業継続支援	生涯学習/スポーツ振興	3,900,000	3,900,000	
18	中小事業者雇用調整助成金申請支援	商工課	3,555,000	3,555,000	
19	感染拡大に伴う緊急雇用事業	商工課	6,490,373	6,490,373	
20	出産祝臨時給付金事業	健康づくり推進課	26,234,597	26,234,597	
21	民間保育施設等職員特別給付金事業	子育て支援課	8,130,000	4,080,000	4,050,000
22	修学旅行延期等に伴う費用支援	学校教育課	2,420,804	2,420,804	
23	高規格救急自動車の導入	消防総務課	39,322,940	39,322,940	
24	感染拡大対応・情報発信充実	財政課	3,059,911	3,059,911	
25	止水板補助金の拡充	建設課	600,000	600,000	
26	キャッシュレス化の推進	収納課	1,048,060	1,048,060	
27	いきいき百歳体操再開支援等	高齢介護課	9,490,244	9,490,244	
28	乳幼児健康診査個別実施支援	健康づくり推進課	332,080	332,080	
29	保健センター感染症対策	健康づくり推進課	45,731,690	3,492,880	42,238,810
30	市民プラザ感染症対策	商工課	34,342,648	2,442,648	31,900,000
31	学校活動における感染症対策等支援交付金	教育総務課	37,000,000	37,000,000	
32	生涯スポーツ推進事業再開	スポーツ振興課	1,555,218	1,555,218	
33	産業文化ホール空調設備等改修	生涯学習課	19,949,600	19,949,600	
34	産業文化ホール感染症対策	生涯学習課	1,430,978	1,430,978	
35	公民館/集会所感染症対策	生涯学習課	2,594,986	2,594,986	
36	図書館/郷土資料館感染症対策	図書館郷土資料館	2,497,000	2,497,000	
37	オンライン学習環境整備事業	教育総務課	5,263,577	5,263,577	
38	GIGAスクールサポーター	学校教育課	814,699	814,699	
39	6次産業化支援事業	農政課	6,200,000	6,200,000	
40	羽生市の魅力商品開発支援事業	観光プロモーション課	5,866,000	5,866,000	
41	羽生市の魅力発信事業	観光プロモーション課	1,499,300	1,499,300	
42	高齢者インフルエンザ予防接種助成事業	健康づくり推進課	52,096,710	52,096,710	
43	集団がん検診オンライン予約システム導入	健康づくり推進課	792,000		792,000
44	学校給食センター感染予防対策事業	学校教育課	6,600,000		6,600,000
45	妊婦応援給付金	健康づくり推進課	1,586,800		1,586,800
46	医療機関等職員特別給付金	健康づくり推進課	28,724,000		28,724,000
47	ボランティア活動団体への支援	社会福祉課	983,000		983,000
48	生活困窮者への支援	社会福祉課	2,150,000		2,150,000
49	住宅改修補助事業	商工課	10,014,000		10,014,000
50	感染症対策設備等導入サポート補助金	商工課	10,498,000		10,498,000
51	地域公共交通高度化支援事業	企画課	13,774,000	13,774,000	
52	高齢者、障がい者施設等職員感染対策	高齢介護/社会福祉	22,635,517		22,635,517
53	高齢者、障がい者施設等職員特別給付金	高齢介護/社会福祉	38,365,000		38,365,000
54	保育対策総合支援事業費補助金	子育て支援課	4,753,126		4,753,126
55	学校活動における感染症対策等支援交付金	教育総務課	14,800,000		14,800,000
合計			874,140,778	615,389,805	258,750,973

単位:円

	うち交付金充当		備 考
	R2年度 充当額	R3年度 充当額	
5,413,400	3,838,000	1,575,400	R2分:感染症対策消耗品、備品購入 R3分:歯鏡用滅菌窯3台、消耗品他
81,321,480	77,046,000	4,275,480	R2分:児童生徒用端末等購入 R3分:教師用デジタル教科書
1,437,000	1,437,000		高性能感染防止衣、感染防護フード、非接触型体温計購入
189,000	189,000		啓発用バックパネル、懸垂幕購入
6,513,840	954,000	5,559,840	R2分:感染症対応消耗品費 庁用器具費、R3分:アクセスポイント更改等
6,550,000	2,800,000	3,750,000	R2分:消毒液、対面式測温計等 R3分:消毒液、空気清浄機等
36,500,000	36,500,000		感染症対応防災備蓄品(段ボールベッド、更衣室用テント等)
18,050,000	18,050,000		市内医療機関等144施設
497,000	497,000		感染症対応消耗品、庁用器具費
11,320,000	11,320,000		児童扶養手当受給資格者世帯児童566人/20千円。
3,984,000	3,984,000		4.5月臨時休校中、昼食費支援/中学生179人/小学生275人。
11,000,000	11,000,000		総額30百万。フレ率50%3千円商品券/1万セット。参加73店。
93,000,000	69,500,000	23,500,000	R2分:総額360百万。フレ率20%12千円商品券/3万セット。参加251店。
12,450,000	12,450,000		事業所数102社。うち家賃支援有り45社、家賃支援なし57社。
4,596,000	4,596,000		事業所数25社。補助率10/10、上限200千円。
1,802,000	1,802,000		羽生チャレンジファーム連絡協議会設立。PR看板等の啓発事業支援。
1,600,000	1,600,000		市体育館等指定管理者1,600千円。
3,555,000	3,555,000		事業所数43社。補助率10/10、上限100千円。
6,490,000	6,490,000		緊急雇用者数4人。うち市内在住者2人。
26,234,000	26,234,000		出生児数262人/100千円。事務費35千円。
8,130,000	4,080,000	4,050,000	R2分:職員数408人/10千円。 R3分:職員数405人/10千円。
2,420,000	2,420,000		修学旅行中止市内中学校3校452人。
39,322,000	39,322,000		高規格救急車輦24,365千円、資機材14,905千円、他53千円
3,059,000	3,059,000		軽車輦3台2,798千円、他262千円
0	0		止水板設置1件。※当初予算超過しなかったため未充当。
1,048,000	1,048,000		スマートフォンによるキャッシュレス支払い導入(PayB,LINEPay他)
9,490,000	9,490,000		感染対策用品配布等、もくせいの里、井泉老人憩いの家空調工事
166,000	166,000		令和3年2月・3月に個別健診を実施。
45,730,810	3,492,000	42,238,810	R2分:設計2,493千円、感染対策備品1,000千円 R3分:空調工事費
34,342,000	2,442,000	31,900,000	R2分:設計943千円、感染対策備品1,493千円 R3分:空調工事費
18,500,000	18,500,000		文科省補助1/2。中規模3,000千円/9校、小規模2,000千円/5校。
1,555,000	1,555,000		感染症対策備品(サーマルカメラ、換気用大型ファン等)
9,974,000	9,974,000		文化庁補助1/2。吸収冷温水機用冷却塔整備、換気設備改修等
1,430,000	1,430,000		感染対策備品(サーマルカメラ、体温計測AIカメラ等)
2,594,000	2,594,000		空調設備更新等工事、網戸設置修繕、扇風機等購入。
2,497,000	2,497,000		網戸設置工事、トイレ蛇口センサー付自動水栓取替工事等
69,577	69,577		文科省補助。Wifiルーター5,126,825円、WEBカメラ136,752円
407,000	407,000		文科省補助。サポーター2名にて14校対応(期間10月から3月)。
6,200,000	6,200,000		設備補助3,000千円(キッチンカー)×2台、販促費100千円×2件。
500,000	500,000		利用事業所等数5(飲食店2店、小売業2店、他1事業者)
1,499,000	1,499,000		動画撮影機材等(カメラ、三脚、照明、マイク等)
13,725,423	13,725,423		接種者数10,523人。
792,000		792,000	集団がん検診予約受付システム使用料。
6,600,000		6,600,000	調理場換気扇交換、流し台追加、消毒液等。
1,586,800		1,586,800	給付金157人/10千円、事務費16,800円。
28,724,000		28,724,000	給付金1,068人、個別接種医療機関給付金19か所、救急対応1か所
983,000		983,000	ボランティア団体活動継続に対する感染症予防対策支援。
2,150,000		2,150,000	食料支援(フードバンク)を行っている団体への支援。
9,920,000		9,920,000	新しい生活様式に適応したリフォーム等支援、改修件数138件。
10,498,000		10,498,000	感染症予防対策等の設備投資を行う事業者支援。補助件数25件。
13,774,000	13,774,000		秩父鉄道ICカード乗車券導入支援事業負担金。
22,635,517		22,635,517	施設等職員向け感染症予防対策物品配布。
38,365,000		38,365,000	高齢者施設1,026人/20千円。障がい者施設803人/20千円。
2,074,000		2,074,000	厚労省補助1/2。保育所等(民間5公立5施設)。
7,400,000		7,400,000	文科省補助1/2。中規模1,200千円/9校、小規模800千円/5校。
680,663,847	432,086,000	248,577,847	

8. 新型コロナウイルス感染症対応地方創生臨時交付金充当事業一覧

(2) 令和3年度実施計画分

No	事業名		総事業費		
			R3年度実績額	R4年度繰越額	
1	生活困窮世帯等支援事業	社会福祉課	42,448,675	42,448,675	
2	市内飲食店等あんしん来店補助事業	商工課	2,610,000	2,610,000	
3	修学旅行等キャンセル料補助事業	学校教育課	890,253	890,253	
4	児童生徒への生理用品の無償配布	学校教育課	221,340	221,340	
5	中小事業者活力支援事業	商工課	20,000,000	20,000,000	
6	中小事業者信用保証料補助事業	商工課	399,000	399,000	
7	中小事業者雇用調整助成金申請支援事業	商工課	723,000	723,000	
8	中小企業就労奨励金事業	商工課	2,500,000	2,500,000	
9	市内飲食店支援事業	商工課	17,419,692	17,419,692	
10	6次産業化支援事業	農政課	4,613,000	4,613,000	
11	地域スポーツ継続及び再開支援	スポーツ振興課	999,025	999,025	
12	オンライン会議、研修等の環境整備	総務課	2,862,583	2,862,583	
13	RPAの実証試験の実施	企画課	1,353,000	1,353,000	
14	学習パソコン用電源アダプターの購入	教育総務課	13,231,350	13,231,350	
15	教職員用学習パソコンの購入	教育総務課	11,820,600	11,820,600	
16	統合収納導入業務	会計課	1,760,000	1,760,000	
17	納税対策/非対面等による感染症対策	収納課	1,490,500	1,490,500	
18	自宅療養者等生活支援	社会福祉課	1,999,931	1,999,931	
19	中小事業者等経営支援事業	商工課	43,950,000	43,950,000	
20	商店街支援事業	商工課	6,950,000	6,950,000	
21	法務局連携事業	税務課	500,000	500,000	
22	南中学校トイレ衛生環境改善事業	教育総務課	29,978,000	29,978,000	
23	学校給食センター感染症予防対策事業	学校教育課	8,360,000	8,360,000	
24	学校保健特別対策事業費補助金	教育総務課	15,750,000	15,750,000	
25	GIGAスクール構想推進事業	学校教育課	2,130,000	2,130,000	
26	公民館感染症予防対策事業	生涯学習課	7,200,000	7,200,000	
27	スマート農業推進事業	農政課	2,000,000	2,000,000	
28	観光農業拠点整備事業	農政課	17,600,000	17,600,000	
29	環境配慮型機器導入補助事業	環境課	5,000,000	5,000,000	
30	住宅改修補助金	商工課	10,000,000	10,000,000	
31	地域経済活性化事業	商工課	38,000,000	38,000,000	
32	感染症対策設備等導入サポート事業	商工課	20,010,000	20,010,000	
33	NEXT商店街プロジェクト補助金	商工課	1,150,000	1,150,000	
34	新規事業導入支援補助金	商工課	3,000,000	3,000,000	
35	魅力発信強化事業	観光プロモーション課	730,000	730,000	
36	稲作経営次期作支援事業	農政課	34,284,400	34,284,400	
37	子育てインフルエンザ予防接種委託料	健康づくり推進課	13,768,650	13,768,650	
合計			387,702,999	226,294,999	161,408,000

単位:円

うち交付金充当			備 考
	R3年度 充当額	R4年度 繰越額	
42,000,000	42,000,000		完了:商品券39,380千円/7,876人分。事務費3,068,675円。
2,600,000	2,600,000		完了:補助件数53件。
800,000	800,000		完了:修学旅行延期1件、スキー学校延期1件、林間学校中止1件他。
200,000	200,000		完了:小学校103,200円/11,900個。中学校118,140円/13,880個。
18,000,000	18,000,000		完了:補助金20,000千円/支援件数200件。
300,000	300,000		完了:補助件数6件。
700,000	700,000		完了:補助件数9件。
2,000,000	2,000,000		完了:補助件数/9事業所、採用人数/10名
17,000,000	17,000,000		完了:総額45百万。フレ率50%3千円商品券/1.5万セット。参加82店。
2,600,000	2,600,000		完了:補助件数2件。
900,000	900,000		完了:地域スポーツ継続及び再開支援備品等(フロッカーセット等)
2,800,000	2,800,000		完了:プロジェクター1台、PC2台、音響設備等購入しオンライン環境整備。
1,000,000	1,000,000		完了:実証試験件数4件。
13,000,000	13,000,000		完了:学習パソコン用電源アダプター3,645個購入及び貸出。
11,000,000	11,000,000		完了:小・中学校教職員用学習パソコン135台購入し配備。
1,500,000	1,500,000		完了:会計処理業務見直し実施。統合収納導入業務委託料1,760千円。
1,000,000	1,000,000		完了:スマートフォン、コンビニ支払い等促進。督促状等の読取用バーコード印字。
1,000,000	1,000,000		完了:自宅療養者へ340セット食料品等支援。
33,924,000	33,924,000		完了:補助金43,950千円/補助件数318件。
5,000,000	5,000,000		完了:8商店街へ支援実施。
400,000		400,000	繰越:土地の異動情報等(登記済通知書)をデータ受領できるようにする。
23,687,000		23,687,000	繰越:トイレ洋式化工事等を行い、衛生環境の向上を図る。
6,688,000		6,688,000	繰越:調理場エアカーテン更新、トイレ改修、洗面器自動水栓取付等。
7,875,000		7,875,000	繰越:文科省補助1/2。300人以上1,350千円/7校、300人未満900千円/7校。
1,704,000		1,704,000	繰越:小学校3.4年生の国語・算数の教師用デジタル教科書の購入。
5,760,000		5,760,000	繰越:感染症予防対策として、トイレ改修等を実施する。
1,600,000		1,600,000	繰越:スマート農業機械等導入経費の助成(補助率1/2)。
14,080,000		14,080,000	繰越:農林公園施設改修費、羽生チャレンジファーム周辺施設連携業務。
4,000,000		4,000,000	繰越:環境配慮型設備投資補助(住宅用太陽光発電装置、蓄電池等)。
8,000,000		8,000,000	繰越:新しい生活様式に適應したリフォーム支援(補助率5/100)。
37,000,000		37,000,000	繰越:プレミアム商品券事業及び活性化イベント支援。
16,008,000		16,008,000	繰越:新規設備等導入サポート補助金(補助率1/2)。
920,000		920,000	繰越:空き店舗活用やイベント開催、地域リーダー育成等のモールデザイン支援。
2,400,000		2,400,000	繰越:新規事業チャレンジ補助金(補助率2/3)。
584,000		584,000	繰越:動画配信用機器等(配信用PC、モバイルモニター、スピーカー等)。
20,500,000	20,500,000		完了:交付件数661件。交付対象面積98,093アール。
5,919,000	5,919,000		完了:子育てインフルエンザワクチン接種延べ4,769人。
314,449,000	183,743,000	130,706,000	